Bu belge 5070 sayılı **Elektronik İmza Kanunu** çerçevesinde **e-imza** ile imzalanmıştır.

REEL DEĞERLEME
Gayrimenkul - Fizibilite - Proje

DOĞUŞ GAYRİMENKUL YATIRIM ORTAKLIĞI A.Ş.

İSTANBUL İLİ BEŞİKTAŞ İLÇESİNDE YER ALAN 2 ADET İŞYERİ

GAYRİMENKUL DEĞERLEME RAPORU

CIGDEM HATACIKOGLU
Bu belge ********** kimlik numarali CIGDEM HATACIKOGLU tarafindan elektronik olarak imzalanmistir.
Tarih: 26/12/2024 09:53

SERIFE SEDA YÜCEL KARAGÖZ
Bu belge ********** kimlik numarali SERIFE SEDA YÜCEL KARAGÖZ tarafindan elektronik olarak imzalanmistir.
Tarih: 26/12/2024 09:59

EREN KURT
Bu belge ********** kimlik numarali EREN KURT tarafindan elektronik olarak imzalanmistir.
Tarih: 26/12/2024 11:15

RAPOR BİLGİLERİ	
SÖZLEŞME TARİHİ	1.10.2024
DEĞERLEME BAŞLANGIÇ TARİHİ	29.11.2024
DEĞERLEME BİTİŞ TARİHİ	25.12.2024
RAPOR TARİHİ	26.12.2024
RAPOR NO	DGGYO-2410093
KULLANIM AMACI	PAZAR DEĞERİ TESPİTİ
GİZLİLİK DERECESİ	HAZIRLANAN KURUM/KİŞİ DIŞINDA ÜÇÜNCÜ ŞAHISLARA VERİLEMEZ.
DEĞERLEME KONUSU	İSTANBUL İLİ BEŞİKTAŞ İLÇESİ BEBEK MAHALLESİNDE YER ALAN 593 ADA 53 NOLU PARSEL ÜZERİNDE KONUMLU 16 ve 17 BAĞIMSIZ BÖLÜM NUMARALI GAYRİMENKULLERİN PAZAR DEĞERİ
DEĞERLEME ADRESİ	ETİLER MAHALLESİ, TANBURİ ALİ EFENDİ SOKAK,DOĞUŞ CENTER ETİLER, 16 VE 17 NOLU BAĞIMSIZ BÖLÜMLER BEŞİKTAŞ/İSTANBUL
RAPORU HAZIRLAYAN UZMANLAR	Çiğdem HATACIKOĞLU- Değerleme Uzmanı (Lisans No: 411409) Ş.Seda YÜCEL KARAGÖZ-Değerleme Uzmanı (Lisans No:405453) Eren KURT - Sorumlu Değerleme Uzmanı (Lisans No: 402003)
RAPORUN KAPSAMI	Bu değerleme raporu; Sermaye Piyasası Kurulu'nun "Sermaye Piyasasında Faaliyette Bulunacak Gayrimenkul Değerleme Kuruluşları Hakkında Tebliğ "in (III-62.3) 1. Maddesinin 2. Fıkrası kapsamında hazırlanmıştır.

İÇİNDEKİLER

İçindekiler
Ekler

1 - Değerleme Hizmeti Bilgileri
- **1.1 -** Değerleme Hizmetinin Amacı
- **1.2 -** Değerleme Hizmetinde Hizmeti Alan ve Veren Kurumların Bilgisi
- **1.3 -** Değerleme Hizmeti İle İlgili Talepler
- **1.4 -** Değerleme Konusu Gayrimenkul İçin Yapılan Değerlemeye İlişkin Bilgiler
- **1.5 -** Değerleme Konusu Gayrimenkul İçin Şirketimiz Tarafından Daha Önceki Tarihlerde Yapılan Son Üç Değerlemeye İlişkin Bilgiler

2 - Değerleme Konusu Taşınmazın Mülkiyet ve Yapılaşma Bilgileri
- **2.1 -** Tapu Kayıtları
- **2.2 -** Takyidat Bilgileri
- **2.3 -** Kullanımına İlişkin Yasal İzinler - İmar ve Proje Bilgileri, Kısıtlamalar

3 - Değerleme Konusu Taşınmaz İle İlgili Bilgiler
- **3.1 -** Tanımı
- **3.2 -** Konumu ve Yakın Çevre Özellikleri
- **3.3 -** Ulaşım Özellikleri
- **3.4 -** Taşınmazın Fiziki Özellikleri

4 - Değerleme İle İlgili Analizler
- **4.1 -** Taşınmazın Bulunduğu Bölgenin Özellikleri
- **4.2 -** Değerleme Hizmetini Sınırlayıcı-Kısıtlayıcı Faktörler
- **4.3 -** Bilgilerin Kaynağı
- **4.4 -** Değeri Etkileyen Faktörler

5 - Değerleme Yöntemleri
- **5.1 -** Pazar Yaklaşımı
- **5.2 -** Yeniden İnşa Etme (İkame) Maliyeti Yaklaşımı
- **5.3 -** Nakit Akışı (Gelir) Yaklaşımı

6 - Taşınmazın Değerleme İşleminde Kullanılan Yöntemler
- **6.1 -** Pazar Yaklaşımı
- **6.2 -** Yeniden İnşa Etme (İkame) Maliyeti Yaklaşımı
- **6.3 -** Nakit Akışı (Gelir) Yaklaşımı
- **6.4 -** En Etkin ve Verimli Kullanımı
- **6.5 -** Verilerin Değerlendirilmesi

7 - Sonuç
- **7.1 -** Sorumlu Değerleme Uzmanının Sonuç Cümlesi
- **7.2 -** Nihai Değer Takdiri

EKLER

Ek 1 - Taşınmazı gösteren fotoğraflar
Ek 2 - Tapu Kaydı - (Takbis belgesi-kopya)
Ek 3 - İmar durum yazısı(kopya)
Ek 4 - Yapıya ilişkin belgeler
Ek 5 - Tapu suretleri (kopya)
Ek 6 - Değerleme Uzmanlarının Lisans Belgeleri (kopya) ve Mesleki Tecrübe Bel

UYGUNLUK BEYANI

Bu değerleme raporu; aşağıdaki ilkeler çerçevesinde, Uluslararası Değerleme Standartları (UDES) doğrultusunda hazırlanmıştır.

* Bu raporda sunulan bulgular Değerleme Uzmanının sahip olduğu ve edinebildiği tüm bilgiler çerçevesinde doğrudur
* Analizler ve sonuçlar sadece belirtilen varsayımlar ve koşullarla sınırlıdır.
* Değerleme Uzmanının değerleme konusunu oluşturan mülkle, değerleme hizmeti dışında herhangi bir ilgisi bulunmamaktadır.
* Değerleme Uzmanının ücreti; raporun herhangi bir bölümüne bağlı olmayıp, değerleme hizmeti sırasında harcanan emek ve zaman dikkate alınarak belirlenmektedir.
* Değerleme ahlaki kural ve performans standartlarına göre gerçekleştirilmiştir.
* Değerleme Uzmanı, mesleki eğitim şartlarını haizdir.
* Değerleme Uzmanının değerlemesi yapılan mülkün yeri ve türü konusunda daha önceden deneyimi mevcuttur.
* Değerleme Uzmanı, mülkü kişisel olarak incelemiştir.
* Raporda belirtilenlerin haricinde hiç kimse bu raporun hazırlanmasında mesleki bir yardımda bulunmamıştır.

1 - DEĞERLEME HİZMETİ BİLGİLERİ

1.1 - Değerleme Hizmetinin Amacı

Bu değerleme raporu; aşağıda bilgileri bulunan taşınmazların değerleme tarihindeki pazar değerinin belirlenmesi amacı ile hazırlanmıştır.

Bu değerleme raporu; Sermaye Piyasası Kurulu'nun "Sermaye Piyasasında Faaliyette Bulunacak Gayrimenkul Değerleme Kuruluşları Hakkında Tebliğ "in (III-62.3) 1. Maddesinin 2. Fıkrası kapsamında hazırlanmıştır.

Pazar Değeri, Uluslararası Değerleme Standartları çerçevesinde şu şekilde tanımlanmaktadır:
Bir mülkün uygun bir pazarlamanın ardından birbirinden bağımsız istekli bir alıcıyla istekli bir satıcı arasında herhangi bir zorlama olmaksızın ve tarafların herhangi bir ilişkiden etkilenmeyeceği şartlar altında, bilgili, basiretli ve iyi niyetli bir şekilde hareket ettikleri bir anlaşma çerçevesinde değerleme tarihinde el değiştirmesi gereken tahmini tutardır.

1.2 - Değerleme Hizmetinde Hizmeti Alan ve Veren Kurumların Bilgisi

1.2.1 - Hizmeti Alan Kurum Bilgisi

Doğuş Gayrimenkul Yatırım Ortaklığı A.Ş.

Maslak Mahallesi, Ahi Evran Caddesi No:4/7 Doğuş Center Maslak, 34398 Maslak-Sarıyer/İstanbul

1.2.2 - Hizmeti Veren Kurum Bilgisi

Reel Gayrimenkul Değerleme A.Ş.

Mecidiyeköy Mah., Büyükdere Caddesi, Raşit Rıza Sokak, Ahmet Esin İş Merkezi, No: 4, Kat: 2, Şişli / İSTANBUL

İstanbul Ticaret Odası - Sicil No 527073-474655

Reel Gayrimenkul Değerleme A.Ş. 30.06.2004 tarih, 6082 sayılı Ticaret Sicil Gazetesi'nde yayınlanan ana sözleşmesinde belirtildiği üzere 25.06.2004 tarihinde, ekspertiz ve değerleme işlemi yapmak üzere kurulmuştur.

Başbakanlık Sermaye Piyasası Kurulu'nun (SPK) 11.08.2006 tarih ve 35/1008 sayılı yazısı ile Sermaye Piyasası Kurulu mevzuatı çerçevesinde değerleme hizmeti verecek şirketler listesine alınmıştır.

1.3 - Değerleme Hizmeti İle İlgili Talepler

Hizmeti alan kurumun, aşağıda bilgileri bulunan 2 adet taşınmazın değerleme tarihindeki Pazar Değeri'nin belirlenmesi talebi bulunmaktadır.

1.4 - Değerleme Konusu Gayrimenkul İçin Yapılan Değerlemeye İlişkin Bilgiler

Söz konusu taşınmaz için iş bu rapor DGGYO-2410093 numaralı rapor şirketimiz tarafından hazırlanmıştır.
Çiğdem HATACIKOĞLU raporu hazırlayan değerleme uzmanı olarak, Ş.Seda YÜEL KARAGÖZ raporu kontrol eden değerleme uzmanı olarak,Eren KURT kontrol eden/onaylayan sorumlu değerleme uzmanı olarak görev almıştır.

1.5 - Değerleme Konusu Gayrimenkul İçin Şirketimiz Tarafından Daha Önceki Tarihlerde Yapılan Son Üç Değerlemeye İlişkin Bilgiler

Değerleme konusu gayrimenkul için şirketimiz tarafından daha önce 1 adet rapor hazırlanmıştır.

	RAPOR-1	RAPOR-2	RAPOR-3
Rapor Numarası	DGGYO-2310029		
Rapor Tarihi	27.12.2023		
Rapor Konusu	593 ADA 53 PARSEL ÜZERİNDE KONUMLU 16 ve 17 BAĞIMSIZ BÖLÜM NUMARALI GAYRİMENKULLERİN PAZAR DEĞERİ		
Raporu Hazırlayanlar	Çiğdem HATACIKOĞLU Ş.Seda YÜCEL KARAGÖZ Eren KURT		
Takdir Edilen Toplam Nihai Değeri (TL) (KDV Hariç)	280.320.000		

2 - DEĞERLEME KONUSU TAŞINMAZLARIN MÜLKİYET VE YAPILAŞMA BİLGİLERİ

2.1 - Tapu Kayıtları

16 NOLU BAĞIMSIZ BÖLÜM		
İli	:	İSTANBUL
İlçesi	:	BEŞİKTAŞ
Bucağı	:	
Mahallesi	:	BEBEK
Köyü	:	
Sokağı	:	
Mevkii	:	
Pafta No	:	
Ada No	:	593
Parsel No	:	53
Alanı	:	36440,80 m²
Hisse oranı	:	1/1
Vasfı	:	KARGİR KÖŞK ONDÖRT BLOKLU KARGİR APARTMAN TİCARET MERKEZİ VE ARSA
Sınırı	:	PLANINDADIR
Tapu Cinsi	:	KAT MÜLKİYETİ
Bağımsız Bölüm No	:	16
Sahibi	:	DOĞUŞ GAYRİMENKUL YATIRIM ORTAKLIĞI ANONİM ŞİRKETİ
Niteliği	:	DİNLENME TESİSİ
Blok	:	ZON-2
Kat No	:	ZEMİNALTI
Arsa Payı	:	1730/36440
Yevmiye No	:	12891
Cilt No	:	35
Sayfa No	:	3357
Tapu Tarihi	:	26.12.2018

17 NOLU BAĞIMSIZ BÖLÜM		
İli	:	İSTANBUL
İlçesi	:	BEŞİKTAŞ
Bucağı	:	
Mahallesi	:	BEBEK
Köyü	:	
Sokağı	:	
Mevkii	:	
Pafta No	:	
Ada No	:	593
Parsel No	:	53
Alanı	:	36440,80 m²
Hisse oranı	:	1/1
Vasfı	:	KARGİR KÖŞK ONDÖRT BLOKLU KARGİR APARTMAN TİCARET MERKEZİ VE ARSA
Sınırı	:	PLANINDADIR
Tapu Cinsi	:	KAT MÜLKİYETİ
Bağımsız Bölüm No	:	17
Sahibi	:	DOĞUŞ GAYRİMENKUL YATIRIM ORTAKLIĞI ANONİM ŞİRKETİ
Niteliği	:	SPOR MERKEZİ
Blok	:	ZON-2
Kat No	:	ZEMİNALTI
Arsa Payı	:	240/36440
Yevmiye No	:	12891
Cilt No	:	35
Sayfa No	:	3358
Tapu Tarihi	:	26.12.2018

2.2 - Takyidat Bilgileri

Taşınmazların takyidat ve mülkiyet bilgileri 04.12.2024 tarihinde, Çevre ve Şehircilik Bakanlığı Tapu Kadastro Genel Müdürlüğü Taşınmaz Değerleme Başvuru Sistemi üzerinden müşteri tarafından alınmış olup ilgili belge ekte sunulmaktadır.

Beyanlar Hanesinde;
*Yönetim planı: 15/09/1999
*İst. İl kültür md. Nün 19/02/1998 tarih ve 1302 sayılı yazısı ve 18/01/1996 t. 441 ve 03/10/1997 t. 157-8745 sayılı bebek 3256 dosyadadır. 09/03/1998 tarih, 325 sayı ve 24/01/1996 t. 92 sayı ve 17/10/1995 t. 1329 sayı
*Bu bağımsız bölümün mülkiyeti kat mülkiyetine çevrilmiştir.19/04/2002 y:2392 (19.04.2002 tarih 2392 yevmiye)
*Ek yönetim planı: 09/05/2001 t. 2744 yev. (09.05.2001 tarih 2744 yevmiye)
Şerhler hanesinde;
*Bedaş lehine 1 tl. Bedelle 99 yıl süre ile 3890 nolu t.m. yeri için kira şerhi 20/06/2000 yev:3117 (20.06.2000 tarih 3117 yevmiye)

Gayrimenkul Yatırım Ortaklıklarına İlişkin Esaslar Tebliği'nin 22.maddesinin birinci fıkrasının (c) ve (j) bendlerinde belirtilen hükümler çerçevesinde İlgili şerh ve beyanların taşınmazın devrine ve değerine olumsuz etkisi bulunmamaktadır.

2.2.1 - Taşınmazların Son Üç Yıllık Dönemde Gerçekleşen Alım Satım İşlemleri

Taşınmazların son üç yıllık dönemde gerçekleşen alım satım işlemleri incelendiğinde mülkiyet bilgilerinde herhangi bir değişiklik olmadığı gözlemlenmiştir.

2.3 - Kullanımına İlişkin Yasal İzinler İmar ve Proje Bilgileri, Kısıtlamalar

2.3.1 - İmar Durumuna İlişkin Veriler

Beşiktaş Belediyesi Plan ve Proje Müdürlüğü'nden 06.11.2024 tarih ve E-24864664-115-7967/19383 sayılı yazılı imar durum belgesine göre; Beşiktaş İlçesi, Bebek Mahallesi 66 Pafta 593 Ada 53 Parsel sayılı yer, 18.06.1993 tasdik tarihli 1/5000 ölçekli Beşiktaş Geri Görünüm ve Etkilenme Revizyon Nazım İmar planı ve 10.12.1993 tasdik tarihli 1/1000 ölçekli Beşiktaş Geri Görünüm ve Uygulama İmar planı ve 23.03.1994 tasdik tarihli 1/1000 ölçekli ve 10.02.2003 tasdik tarihli 1/1000 ölçekli tadil planları kapsamında Kültür Varlıklarını Koruma Bölge Kurulu ve İlçe Belediye Başkanlığı'nca onaylanacak avan proje ile uygulama yapılmak şartıyla, " T.T.M" lejantlı 'Turizm ve Ticaret Merkezi ' alanında yer almaktadır.

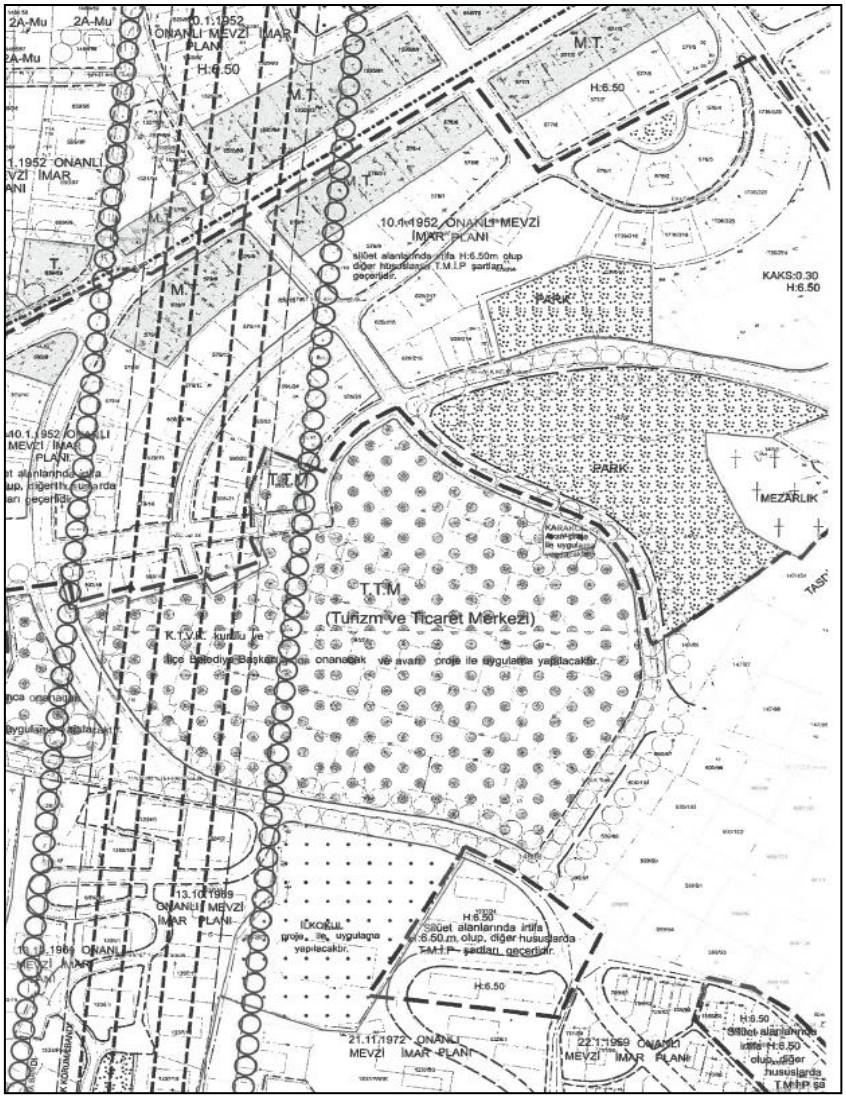

2.3.2 - Taşınmazın Son Üç Yıllık Dönemde İmar Planında Meydana Gelen Değişiklikler

Yapılan incelemelerde son üç yıllık dönemde; İmar planında değişiklik olmamıştır.

2.3.3 - Yapılaşma Bilgi ve Belgelerinin İrdelenmesi

* Taşınmazın imar işlem dosyası Beşiktaş Belediyesi İmar Arşivinde tarafımızca incelenmiştir. 593 ada 53 parselde tüm projeye ait 20.11.1996 tarih ve 95/B01-77 numaralı yeni yapı ruhsatı; 24.07.1998 tarih ve B-01-26 no'lu tadilat ruhsatı incelenmiştir. M,N, P blokları için verilmiş 13.09.2001 tarih ve 815 no'lu yapı kullanma izin belgesi ve A ve B blokları için verilmiş 13.12.2001 tarihli ve 3840 no'lu yapı kullanma izin belgeleri incelenmiştir. Ayrıca 13.09.2001 tarihli 2728 no'lu 16-17-28 nolu bağımsız bölümler için alınmış yapı kullanma izin belgesi incelenmiştir. 24.07.2003 tarihli 1201 sayılı yapı kullanma izin belgeside görülmüştür.
*** Değerleme konusu taşınmazlar için 13.09.2001 tarihli 2728 no'lu yapı kullanma izin belgesi 16-17-28 nolu bağımsız bölümler için 7.009,51 m2 inşaat alanı 5C yapı sınıfı için düzenlenmiştir.
* 29.12.1997 tarihli 10843 no'lu onaylı avan proje Beşiktaş Belediyesi İmar Arşiv Dosyasında incelenmiştir.
*02.07.1198 tarihli 16808/284 nolu tapu projesi webtapu sisteminde incelenmiştir.

RUHSAT BİLGİLERİ					
Tarih	**Sayı**	**Niteliği**	**Veren Kurum/ Ruhsat Türü**	**Alanı**	**Yapı Sınıfı**
20.11.1996	B.01/51	Müstakil Apart Otel	Beşiktaş Belediyesi-Yeni Yapı Ruhsatı	175.152,00 m²	5C
24.07.1998	B.01-26	Müstakil Apart Otel	Beşiktaş Belediyesi-Tadilat Yapı Ruhsatı	149.110,00 m²	5C

YAPI KULLANMA İZİN BELGESİ BİLGİLERİ					
Tarih	**Sayı**	**Açıklama**	**Veren Kurum/ Ruhsat Türü**	**Alanı**	**Yapı Sınıfı**
13.12.2001	3840	T Bloğu 47 bb	Beşiktaş Belediyesi-Yapı Kullanma İzin Belgesi	15.453,99 m²	5C
13.09.2001	815	M,N,P Blokları 44 bb	Beşiktaş Belediyesi-Yapı Kullanma İzin Belgesi	16.124,07 m²	5C
13.09.2001	2728	16, 17 ve 28 nolu bb	Beşiktaş Belediyesi-Yapı Kullanma İzin Belgesi	7.009,51 m²	5C
31.12.2002	3455	H, J, K, L Blokları	Beşiktaş Belediyesi-Yapı Kullanma İzin Belgesi	34.283,02 m²	5C
24.07.2003	1201	C, D, E, F, G Blokları	Beşiktaş Belediyesi-Yapı Kullanma İzin Belgesi	44.479,68 m²	5C

2.3.4 - Taşınmazın Yasal ve Mevcut Durumuna İlişkin Görüş

Mahallinde yapılan incelemeler sonucunda, taşınmazların incelenen mimari projesiyle, bağımsız bölümlerin bina içerisindeki bulunduğu kat, konum ve brüt kullanım alanı açısından uyumlu olduğu görülmüştür. Taşınmazların Yapı Ruhsatı ve Yapı Kullanma İzin Belgesi alınmış, ana gayrimenkulün "Kargir Köşk Ondört Bloklu Kargir Apartman Ticaret Merkezi Ve Arsa" olarak cins tashihi yapılmış olup mevzuat gereği alınması gereken tüm belge ve izinlerin eksiksiz alındığı ve taşınmaz üzerinde kat mülkiyeti tesis edildiği görülmüştür.

2.3.5 - Yapı Denetim Kuruluşuna ve İşlemlerine Ait Bilgiler

Taşınmazlar yapı denetim kanunu öncesinde inşa edilmiş olduklarından yapı denetim kuruluşuna ait bilgiler bulunmamaktadır.

2.3.6 - Projeye İlişkin Detaylı Bilgi ve Planların ve Söz Konusu Değerin Tamamen Mevcut Projeye ilişkin Olduğuna ve Farklı Bir Projenin Uygulanması Durumunda Bulunacak Değerin Farklı Olabileceğine İlişkin Açıklama

Bu değerleme raporu, proje değerleme çalışmasına yönelik hazırlanmamıştır.

2.3.7 - Varsa, Gayrimenkulün Enerji Verimlilik Sertifikası Hakkında Bilgi

Değerleme konusu taşınmazların konumlu olduğu binaya ait 01.06.2017 tarih S34316851B9C6 sayılı enerji kimlik belgesi bulunmaktadır. Enerji kimlik belgesine göre binanın enerji performansı “B sınıfı” olarak belirlenmiştir.

3 - DEĞERLEME KONUSU TAŞINMAZLAR İLE İLGİLİ BİLGİLER

3.1 - Tanımı

Değerleme konusu taşınmazlar, Etiler Mahallesi, Tanburi Ali Efendi Sokak, Doğuş Center Etiler adresinde yer almaktadırlar. 593 ada 53 parsel sayılı taşınmaz üzerinde kat mülkiyeti kurulmuştur. Değerleme konusu taşınmazların konumlu olduğu Maya Residence, kat irtifakına esas mimari projesine göre Zon-1, Zon-2 ve Zon-3 bloklardan oluşmaktadır. Değerleme konusu taşınmazların yer aldığı proje toplam 19 bloktan ve 336 adet bağımsız bölümden oluşmaktadır. Projede güvenlik, açık ve kapalı otoparklar, spa - spor merkezi, açık spor sahaları, sosyal tesis, açık ve kapalı yüzme havuzları, sauna, fitness, hamam gibi sosyal olanaklar ve donatılar yer almaktadır.

3.2 - Konumu Ve Yakın Çevre Özellikleri

Değerleme konusu taşınmazlar Etiler Mahallesi sınırları içerisinde prestijli bir bölge içerisinde yer almaktadır. Taşınmazların bulunduğu proje Nispetiye Caddesi'ne, çevre yolu bağlantılarına, Ulus-Levazım bağlantı yoluna çok yakın konumda bulunmaktadır. Yakın çevresi konut ve ticaret fonksiyonlu olarak gelişmiştir. Nispetiye Caddesi hemen hemen tümü ile ticari nitelikte olup bunun dışında kısmen ticaret fonksiyonu bulunmaktadır. Bölge üst gelir grubunun ikamet ettiği eski ve yeni site yerleşimleri ve apartman tipi konut yerleşimlerinden oluşmaktadır.

Donatı alanlarına erişimi iyi durumda olup sahil yolu ve Bebek, Zincirlikuyu, Levent, 4. Levent, Maslak ve Mecidiyeköy yerleşimlerine erişimi oldukça rahat durumdadır. Yapılaşma ağırlıklı olarak blok ve ayrık nizamda gerçekleşmiş olup yapılaşma yoğunluğu yüksektir.

3.3 - Ulaşım Özellikleri

Taşınmazların bulunduğu projeye Zincirlikuyu, Levent, Hisarüstü veya Ulus yönlerinden Nispetiye Caddesi'ne girilerek Etiler yönünde ilerlerken Arnavutköy Yolu Sokağa sapılarak ulaşılabilmektedir. Değerleme konusu taşınmazlara erişim projenin cephesinin bulunduğu Ufuk Sokak'tan sağlanmaktadır. Arnavutköy Yolu Sokak'tan site ana girişinden de değerleme konusu taşınmazlara erişilmektedir. Toplu taşıma araçları ve özel araçlarla erişimi oldukça rahat durumdadır.

3.4 - Taşınmazın Fiziki Özellikleri

3.4.1 - Genel Özellikleri

Değerlemeye konu bağımsız bölümler mevcutta D-Gym olarak adlandırılmış olup dinlenme tesis ve spor salonu olarak kullanılmaktadır. Kat irtifakına esas onaylı mimari projesine göre Zon-2 Blok 16 numaralı bağımsız bölüm dinlenme tesisi ve spor salonu ve Zon-2 Blok 17 numaralı bağımsız bölüm ise spor merkezi olarak projelendirilmiştir.

16 NUMARALI BAĞIMSIZ BÖLÜM: 1. bodrum kat, 2. bodrum kat ve 3. bodrum katlarda yer almaktadır.1. bodrum katta 833,52 m², 2. bodrum katta 3.204,08 m² ve 3. bodrum katta 1.892,84 m² olmak üzere toplam 5.930,44 m² kapalı alandan oluşmaktadır. Onaylı mimari projesine göre; 1. bodrum katta 833,52 m²'lik kapalı alan sağlık kulübü (kafe) olarak tasarlanmış olup mevcut durumda bu alanda VIP bay ve bayan soyunma odaları, bay-bayan WC ve teknik hacimler yer almaktadır. 2. bodrum katta 3.204,08 m²'lik kapalı alan onaylı mimari projesine göre spor salonu olarak tasarlanmış olup aerobik salonu, spor odaları, soyunma giyinme odaları, duşlar vb gibi spor salonunda bulunması gereken hacimler yer almaktadır. Aynı katta 16 numaralı bağımsız bölüme ait yüzme havuzu, havuza ait eklentiler, soyunma giyinme yerleri ve depo hacimleri yer almaktadır. Mevcut durumda 2. bodrum katta yüzme havuzu, havuza ait hacimler, duşlar ve soyunma giyinme odaları, hamam, masaj odası, dinlenme odası, solarium odası, buhar odası, sauna, bay ve bayan soyunma giyinme odaları, diyestisyen odası, ölçüm odası, fitness salonu yer almaktadır. 3. bodrum katta onaylı mimari projede 1.892,84 m²'lik kapalı alanın 16 numaralı bağımsız bölüme ait olduğu belirtilmiş olup fonksiyon belirtilmemiştir. Mevcut durumda söz konusu alan personele ait bölüm olup içerisinde bay-bayan soyunma odası, idari işler ofisi, teknik ofis, çamaşır odası ve havlu katlama odası yer almaktadır. Değerleme konusu taşınmaz yasal ve mevcut durumda fonksiyonel olarak uyumlu olduğu yalnızca iç mahallerinde kısmen projesinden farklılıklar bulunduğu bu farklılıkların basit tadilatlarla geri dönüştürülebileceği tespit edilmiştir.

17 NUMARALI BAĞIMSIZ BÖLÜM: 2. ve 3. bodrum katlarda yer almaktadır. 17 numaralı bağımsız bölüm 2. bodrum katta 187,98 m², 3. bodrum katta 626,81 m² olmak üzere toplam 814,79 m² kapalı alandan oluşmaktadır. Onaylı mimari projesine göre; 2. bodrum katta, soyunma giyinme odaları ve koşu pisti gibi alanlar, mevcut durumda ise pilates stüdyosu ve kick boks salonu yer almaktadır. 3. bodrum katta 17. numaralı bağımsız bölüme ait basketbol sahasının yer aldığı ve 17 numaralı bağımsız bölüm eki olan depo alanının bulunduğu görülmektedir. Mevcutta projesine uygun şekilde spor salonu olarak kullanılmakta olup basketbol sahası, aerobik salonu, doktor odası, eğitmen odası ve mekanik odası yer almaktadır. Değerleme konusu taşınmaz yasal ve mevcut durumda, alansal ve fonksiyonel olarak birbiriyle uyumlu olduğu görülmektedir.

İncelenen mimari proje, yerinde yapılan tespitler ile yönetmeliklerde belirtilen tanımlara istinaden taşınmazların yaklaşık bağımsız bölüm brüt alan bilgileri aşağıda gösterilmiştir.

Bağımsız Bölüm No	Kat No	Niteliği	Net Kullanım Alanı (m²)
16	1-2-3. Bodrum Kat	Dinlenme Tesisi ve Spor Salonu	5.930,44
17	2-3. Bodrum Kat	Spor Merkezi	814,79
B.B. TOPLAM ALAN			**6.745,23**

Binaların Genel Özellikleri

Yapı Tarzı	:	B.A.K.
Yapı Nizamı	:	Ayrık
Yapı Sınıfı	:	5C
Kullanım Amacı	:	Dinlenme Tesisi ve Spor Merkezi
Elektrik	:	Şebeke
Su	:	Şebeke
Isıtma Sistemi	:	VRV Isıtma Soğutma
Kanalizasyon	:	Şebeke
Su Deposu	:	Mevcut
Hidrofor	:	Mevcut
Asansör	:	Mevcut
Jeneratör	:	Mevcut
Intercom Tesis	:	Mevcut
Yangın Tesisatı	:	Mevcut
Çatı Tipi	:	Teras
Dış Cephe	:	Giydirme cephe + Akrilik boya
Park Yeri	:	Mevcut
Güvenlik	:	Mevcut
Manzarası	:	-
Cephesi	:	-

Deprem Bölgesi: 1.Derece [ ] 2.Derece [X] 3.Derece [ ] 4.Derece [ ] 5.Derece [ ]

3.4.2 - İç Mekan Özellikleri

16 NOLU BAĞIMSIZ BÖLÜM: Zemin döşemeleri kısmen laminat parke, kısmen seramik-granit, ıslak hacimlerde fayans kaplama, duvarlar kısmen sıva üzeri boya, kısmen dekoratif duvar kağıdı, kısmen panel kaplama, kısmen seramik-granit, ıslak hacimlerde fayans kaplama, tavanlar asma tavandır. Dış kapılar, pencere ve vitrinler cam bölmeli alüminyum doğrama, iç kapılar ahşap malzemeden mamuldür.

17 NOLU BAĞIMSIZ BÖLÜM: Zemin döşemeleri kısmen laminat parke, kısmen seramik-granit, ıslak hacimlerde fayans kaplama, duvarlar kısmen sıva üzeri boya, kısmen dekoratif duvar kağıdı, kısmen panel kaplama, kısmen seramik-granit, ıslak hacimlerde fayans kaplama, tavanlar asma tavandır. Dış kapılar, pencere ve vitrinler cam bölmeli alüminyum doğrama, iç kapılar ahşap malzemeden mamuldür.

3.4.3 - Ruhsat Alınmış Yapılarda Yapılan Değişliklerin 3194 Sayılı İmar Kanunu' nun 21. Maddesi Kapsamında Yeniden Ruhsat Alınmasını Gerektirdiği Değişiklikler Olup Olmadığı Hakkında Bilgi

Taşınmazlar için yapı kullanma izin belgesinin bulunması nedeniyle mevzuat kapsamında 3194 Sayılı İmar Kanunu' nun 21. Maddesi kapsamında yeniden ruhsat alınması gerekmemektedir.

4 - DEĞERLEME İLE İLGİLİ ANALİZLER

4.1 - Taşınmazın Bulunduğu Bölgenin Özellikleri

4.1.1 - İstanbul İli

İstanbul 41° K, 29° D koordinatlarında yer alır. Batıda Çatalca Yarımadası, doğuda Kocaeli Yarımadası'ndan oluşur. Kuzeyde Karadeniz, güneyde Marmara Denizi ve ortada İstanbul Boğazı'ndan oluşan kent, kuzeybatıda Tekirdağ'a bağlı Saray, batıda Tekirdağ'a bağlı Çerkezköy, Tekirdağ, Çorlu, güneybatıda Tekirdağ'a bağlı Marmara Ereğlisi, kuzeydoğuda Kocaeli'ne bağlı Kandıra, doğuda Kocaeli'ne bağlı Körfez, güneydoğuda Kocaeli'ne bağlı Gebze ilçeleri ile komşudur. İstanbul'u oluşturan yarımadalardan Çatalca Avrupa, Kocaeli ise Asya anakaralarındadır. Kentin ortasındaki İstanbul Boğazı ise bu iki kıtayı birleştirir. Boğazdaki Fatih Sultan Mehmet ve Boğaziçi Köprüleri kentin iki yakasını birbirine bağlar. İstanbul Boğazı boyunca ve Haliç'i çevreleyecek şekilde Türkiye'nin kuzeybatısında kurulmuştur.

İstanbul, Türkiye'nin en büyük kenti olup, 15 milyon kişiyi aşan nüfusu ile dünyanın da sayılı kentlerinden biri haline gelmiştir. Batı ile Doğu arasında köprü olma özelliği ile yerli ve yabancı sermaye için, bölgelerarası ilişki kurma ve bölgelere açılma yönünden önemli bir merkezdir. İstanbul Boğazı, Karadeniz'i, Marmara Denizi'yle birleştirirken; Asya Kıtası'yla Avrupa Kıtası'nı birbirinden ayırmakta ve İstanbul kentini de ikiye bölmektedir.

Türkiye İstatistik Kurumu'nun (TÜİK) hazırlamış olduğu 2023 yılı Adrese Dayalı Nüfus Kayıt Sistemi (ADNKS) Nüfus Sayımı Sonuçlarına göre İstanbul'un Toplam Nüfusu 15.655.954 kişidir. İstanbul'un 14'ü Anadolu Yakasında, 25'i Avrupa Yakasında olmak üzere toplam 39 ilçesi vardır.

4.1.2 - Beşiktaş İlçesi

Beşiktaş, İstanbul'un en eski semtlerinden biri ayrıca bir ilçesidir. İstanbul Boğazı'nın Rumeli yakasında, Tophane ile Ortaköy'ün arasındadır. Batı'da Şişli, güneyde Beyoğlu, kuzeyde Sarıyer ile komşudur.
Beşiktaş'ın eski ve yeni sakinleri arasında yaygın olan ve yazılı kaynaklara da geçmiş bulunan teze göre Beşiktaş adının aslı Beştaş'dır. Bu da Barbaros Hayreddin Paşa'nın gemilerini bağlamak için kıyıya diktirdiği beş taş sütundan gelir. Beştaş adı zamanla Beşiktaş'a dönüşmüştür. Beşiktaş ilçesi, 23 mahalleden oluşmaktadır. Bu mahalleler, Abbasağa, Akatlar, Arnavutköy, Balmumcu, Bebek, Cihannüma, Dikilitaş, Etiler, Gayrettepe, Konaklar, Kuruçeşme, Kültür, Levazım, Levent, Mecidiye, Ortaköy, Muradiye, Nisbetiye, Sinanpaşa, Türkali, Ulus, Vişnezade ve Yıldız mahalleleridir.

Beşiktaş, Bizans döneminde Boğaziçi kıyılarındaki en belli başlı yerleşim merkezi olup dinsel törenlerin yapıldığı bir mekandır. Beşiktaş bir yerleşim yeri kimliğini Osmanlı döneminde kazanmıştır. Bizans dönemi boyunca Boğaziçi özellikle Karadeniz'den gelen yağmacıların akınlarına uğramış, bunların yarattığı tahribat ve saldıkları korku surdışı yerleşmelerin gelişmesini engellemiştir. Beşiktaş'ın Osmanlı döneminde bir yerleşim yeri kimliği kazanması Karadeniz'in geniş ölçüde Osmanlı Devleti'nin denetimi altına girmesi sayesinde olmuştur. Özellikle Kaptan-ı Derya Barbaros Hayreddin Paşa'nın ilgisi dolayısıyla bilhassa denizcilik açısından büyük önem kazanmıştır. Barbaros Hayreddin, İstanbul'da olduğu zamanlarda Beşiktaş'ta bir yalıda ikamet etmiş, burada bir cami, bir medrese bir de sübyan mektebi inşa ettirmiştir. Barbaros, vefatından sonra buraya defnedilmiştir.

Çırağan Sarayı, Dolmabahçe Sarayı, Yıldız Sarayı, Feriye Sarayı, Ihlamur Kasrı, Naime Sultan Yalısı, Hıdiv Yalısı ve Esma Sultan Yalısı tarihi mimari yapılardandır.Ortaköy Camii,Mecidiye Camii ve Yıldız Camii ile geçmişleri Bizans dönemine tarihlendirilen Ayios Haralambos ve Profitis İlias Kiliseleri önemli dini yapılardır.Türkiye'nin en yüksek binası olan 181.2 metre yüksekliğindeki İş Kuleleri Beşiktaş'tadır. Sınırları içinde Boğaziçi Üniversitesi, Yıldız Teknik Üniversitesi ve Galatasaray Üniversitesi'nin merkez kampüsleri ile Bahçeşehir Üniversitesi, Beykent Üniversitesi, İstanbul Teknik Üniversitesi, Kadir Has Üniversitesi, Yeditepe Üniversitesi ve Mimar Sinan Üniversitesi'nin bazı ana birimlerini bulunduran Beşiktaş İlçesi'nde 14'ü özel 44 ilköğretim okulu ve 7'si anadolu lisesi olmak üzere 25 lise bulunmaktadır.
Türkiye İstatistik Kurumu'nun (TÜİK) hazırlamış olduğu 2023 yılı Adrese Dayalı Nüfus Kayıt Sistemi (ADNKS) Nüfus Sayımı Sonuçlarına göre Beşiktaş'ın Toplam Nüfusu 169.122 kişidir

4.1.3 - Gayrimenkul Piyasasının Mevcut Ekonomik Göstergeler Doğrultusunda Analizi

Türkiye Ekonomik Görünüm

Türkiye'nin orta vadede mali ve gelir politikalarının ve gelecek projeksiyonlarının iyileşeceğine dair beklentiler, enflasyon ile mücadelede sıkı para politakalarının uygulanma devam etmesi ve iki seçim döneminin geride bırakılmasıyla 2.çeyrek 2024'te de güçlenmeye devam etmiştir.

• Türkiye'nin kredi notunu Moody's Temmuz'da B3'ten B1'e, Fitch Eylül'de B+'ten BB-'ye yükseltirken, 2021 yılında Mali Eylem Görev Gücü (FATF) tarafından gri listeye alınan Türkiye, bu iyileşme ortamından yararlanarak gri listeden çıkarılmıştır. Gelişmiş ülkelerde sıkı para politikalarının gevşetilmesine yönelik atılan adımlar orta vadede Türkiye'ye sermaye akışını hızlandırabilir.

• 2024 yılının ilk yedi ayında Türkiye'ye yapılan toplam DYY(Doğrudan Yabancı Yatırım) girişleri geçen yıl ile benzer seviyede kaydedilirken, gayrimenkule yapılan DYY(Doğrudan Yabancı Yatırım) girişleri %23,5 düşüşle toplam yatırımlar içinde %31 pay almıştır.

• Gayrimenkul yatırım işlemlerinde perakende sektörü en yüksek payı alırken, son dönemlerde yükselişe geçen ofis yatırımları sırayı takip etmiştir. Yüksek finansman maliyetleri yatırım faaliyetlerinde en önemli zorluk olmaya devam etmektedir.(VS Partners Araştırma, 2Ç 2024 Gayrimenkul Pazarı Verileri)

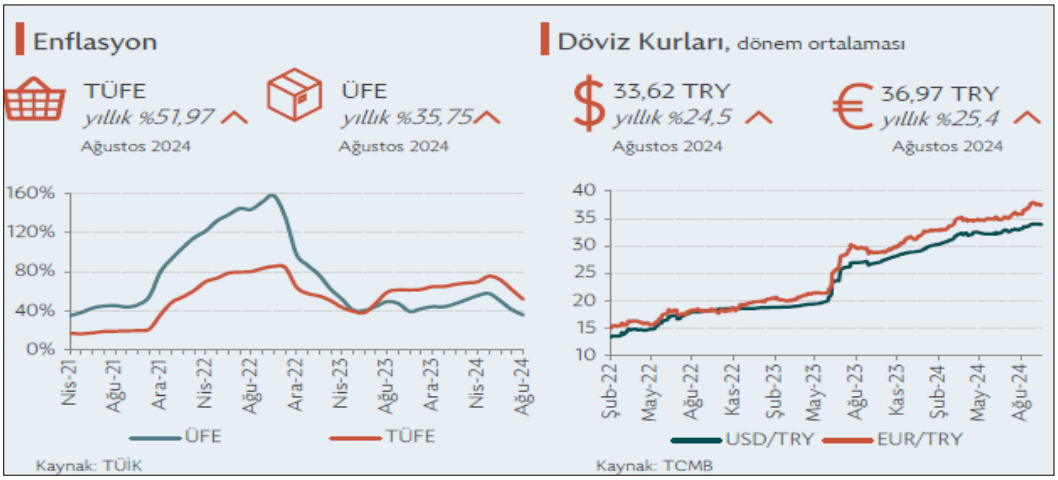

GSYH 2024 yılı ikinci çeyrek ilk tahmini; zincirlenmiş hacim endeksi olarak, bir önceki yılın aynı çeyreğine göre %2,5 arttı.

GSYH'yi oluşturan faaliyetler incelendiğinde; 2024 yılı ikinci çeyreğinde bir önceki yıla göre zincirlenmiş hacim endeksi olarak; diğer hizmet faaliyetleri %7,4, inşaat %6,5, tarım sektörü ile gayrimenkul faaliyetleri %3,7, bilgi ve iletişim faaliyetleri ile finans ve sigorta faaliyetleri %3,4, kamu yönetimi, eğitim, insan sağlığı ve sosyal hizmet faaliyetleri %3,2, hizmetler %2,9, mesleki, idari ve destek hizmet faaliyetleri %0,6 arttı. Sanayi sektörü ise %1,8 azaldı.

Üretim yöntemiyle Gayrisafi Yurt İçi Hasıla tahmini, 2024 yılının ikinci çeyreğinde cari fiyatlarla bir önceki yılın aynı çeyreğine göre %78,6 artarak 9 trilyon 949 milyar 792 milyon TL oldu. GSYH'nin ikinci çeyrek değeri cari fiyatlarla ABD doları bazında 308 milyar 158 milyon olarak gerçekleşti. (TÜİK, Dönemsel Gayrisafi Yurt İçi Hasıla, II. Çeyrek: Nisan-Haziran, 2024)

GSYH sonuçları, II. Çeyrek: Nisan-Haziran, 2024

		GSYH			
Yıl	Çeyrek	Cari fiyatlarla (Milyon TL)	Cari fiyatlarla (Milyon $)	Zincirlenmiş hacim endeksi	Değişim oranı (%)
2022	**Yıllık**	**15 011 776**	**905 814**	**210,9**	**5,5**
	I	2 519 789	181 490	186,9	7,8
	II	3 424 670	219 665	201,6	7,6
	III	4 273 138	242 416	223,8	4,1
	IV	4 794 179	262 243	231,2	3,3
2023	**Yıllık**	**26 545 722**	**1 130 009**	**221,6**	**5,1**
	I(r)	4 687 492	248 416	195,3	4,5
	II(r)	5 571 440	274 908	210,9	4,6
	III(r)	7 759 106	298 760	238,4	6,5
	IV(r)	8 527 683	307 925	241,9	4,6
2024	I(r)	8 858 091	286 728	205,7	5,3
	II	9 949 792	308 158	216,1	2,5

(r) İlgili çeyreklerde revizyon yapılmıştır.

TÜFE'deki (2003=100) değişim 2024 yılı Eylül ayında bir önceki aya göre %2,97, bir önceki yılın Aralık ayına göre %35,86, bir önceki yılın aynı ayına göre %49,38 ve on iki aylık ortalamalara göre %63,47 olarak gerçekleşti.
Bir önceki yılın aynı ayına göre en az artış gösteren ana grup %26,60 ile ulaştırma oldu. Buna karşılık, bir önceki yılın aynı ayına göre artışın en yüksek olduğu ana grup ise %97,87 ile konut oldu. (TÜİK, Tüketici Fiyat Endeksi, Eylül 2024

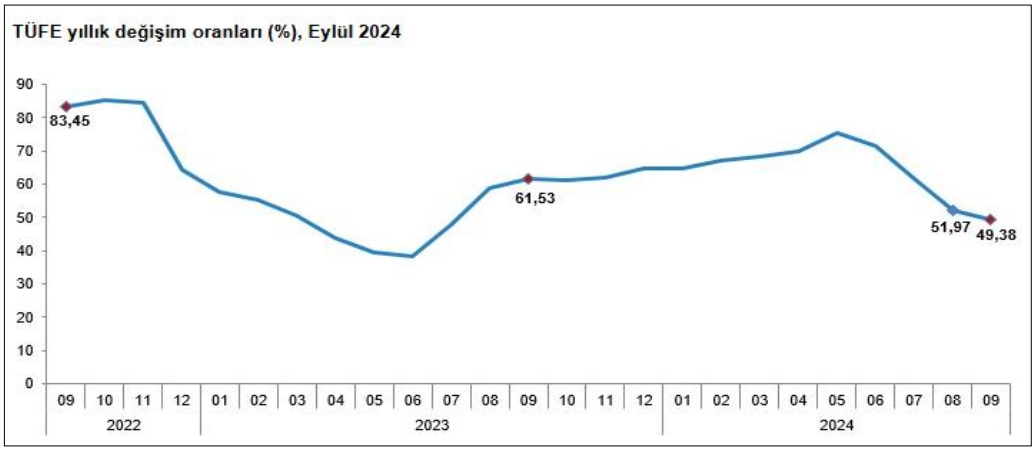

Ülkede TÜFE enflasyonundaki düşüş eğilimi Ağustos'ta devam etti. Bu dönemde TÜFE aylık bazda %0,2 artış kaydederken, yıllık TÜFE enflasyonu %2,5 ile Şubat 2021'den bu yana en düşük düzeyinde gerçekleşti. Aynı dönemde, Fed'in para politikası kararları için yakından takip ettiği çekirdek kişisel tüketim harcamaları (PCE) fiyat endeksi aylık bazda %0,1, yıllık bazda da %2,7 ile beklentilerin altında artış kaydetti. Söz konusu veri akışı ülkede enflasyonist baskıların hafiflemeye devam ettiğine işaret etti.

OECD Eylül ayında yayımladığı Ekonomik Görünüm Raporu'nda küresel ekonominin 2024 yılının ilk yarısında dirençli kaldığını ve enflasyonun ılımlı seyrini sürdürdüğünü belirtti. Kuruluş, küresel ekonomik büyüme tahminini 2024 yılı için Mayıs ayında öngördüğü %3,1 seviyesinden %3,2'ye yükseltirken, 2025 yılı için %3,2 olarak korudu. OECD, Türkiye ekonomisi için 2024 ve 2025 yıllarına ilişkin büyüme tahminlerini ise aşağı yönlü revize ederek sırasıyla %3,2 ve %3,1 olarak açıkladı. Küresel enflasyon beklentilerini aşağı yönlü revize eden OECD, Türkiye'ye ilişkin enflasyon tahminlerini ise bir miktar yükseltti. Satın alma gücünün birçok ülkede henüz pandemi öncesindeki seviyelere ulaşamadığına işaret edilen raporda, küresel ekonomi için risk faktörleri olarak hizmet enflasyonun yüksek seviyesi, finansal koşulların beklenenden uzun süre sıkı kalma ihtimali ve gelişmekte olan ülkelerdeki yüksek borçluluk oranları belirtildi.

Mevsim etkisinden arındırılmış verilere göre işsizlik oranı Haziran ayındaki hızlı yükselişinin ardından Temmuz'da 0,4 puan azalarak %8,8 seviyesine indi. Bu gelişmede, ilgili dönemde işgücündeki 123 bin kişilik artışa karşılık, işsiz sayısının 112 bin kişi azalması etkili oldu. Böylece, işgücüne katılma ve istihdam oranları Temmuz'da sırasıyla %54,4 ve %49,6 düzeylerine yükseldi. Bu dönemde, en geniş tanımlı işsizlik oranı olarak kabul edilen atıl işgücü oranı da bir önceki aya göre 2,7 puan azalarak %26,5 oldu.

2025-2027 dönemini kapsayan Orta Vadeli Program 5 Eylül'de açıklandı. Fiyat istikrarının sağlanmasının öncelikli hedef olarak belirlendiği programda, 2024-2026 yılları için GSYH büyüme tahminleri önceki yılın OVP tahminlerine göre 0,5 puan aşağı yönlü revize edilerek sırasıyla %3,5, %4,0 ve %4,5 olarak açıklandı. Aynı dönem için yılsonu TÜFE enflasyonu öngörüleri ise TCMB'nin son Enflasyon Raporu'nda açıkladığı tahmin aralığının içinde kalacak şekilde yukarı yönlü revize edilerek sırasıyla %41,5, %17,5, %9,7 ve %7,0 şeklinde belirtildi. Program, bütçe açığının GSYH'ye oranının bu dönemde sırasıyla %4,9, %3,1, %2,8 ve %2,5 düzeylerinde olmasını öngörüyor.

TCMB, 19 Eylül'de gerçekleştirdiği toplantısında politika faizini beklentiler paralelinde değiştirmeyerek %50 seviyesinde tuttu. Toplantının ardından yayımlanan karar metninde, Ağustos ayında aylık enflasyonun ana eğiliminin belirgin bir değişim sergilemediği belirtilirken, hizmet enflasyonundaki iyileşmenin son çeyrekte gerçekleşmesinin beklendiğini ifade edildi. Enflasyon beklentileri ve fiyatlama davranışlarının dezenflasyon süreci açısından risk oluşturmaya devam ettiği yönündeki değerlendirme TCMB'nin ihtiyatlı duruşunu koruduğu yönünde algılandı. Bununla beraber, enflasyonda belirgin ve kalıcı bir bozulma öngörülmesi durumunda "para politikası duruşunun sıkılaştırılacağı" yönündeki ifadenin "para politikası araçları etkili şekilde kullanılacaktır" şeklinde değiştirilmesi, TCMB'nin önümüzdeki dönemde mevcut duruşunu gözden geçirebileceği yönündeki beklentileri destekledi. TCMB 21 Eylül'de parasal aktarım mekanizmasını desteklemek amacıyla zorunlu karşılık uygulamasında bazı değişiklikler yaptı. Buna göre, zorunlu karşılık oranları kısa vadeli TL mevduat için %12'den %15'e, uzun vadeli TL mevduat için %8'den %10'a çıkarılırken, YP mevduat için TL tesis oranı %8'den %5'e düşürüldü. (Dünya ve Türkiye Ekonomisindeki Gelişmeler, Ekim, 2024, Türkiye İş Bankası)

Eylül ayında ECB yılın ikinci faiz indirimine giderken, Fed de para politikasında gevşeme döngüsünü hızlı bir faiz indirimiyle başlatmış oldu. Bu adımların yanı sıra Çin Merkez Bankası'nın iç ve dış talep koşullarındaki zayıf seyir ile gayrimenkul piyasasındaki sıkıntıları aşmak amacıyla açıkladığı geniş kapsamlı teşvik paketinin ülke ve dünya ekonomisi üzerindeki etkileri önümüzdeki dönemde yakından takip edilecek. Mevcut ortamda politikaları diğer başlıca merkez bankalarından ayrışan BoJ'un ise Japonya iktidar partisinde gerçekleşen görev değişiminin ardından nasıl bir yol izleyeceği merak ediliyor. Öte yandan, son günlerde artan jeopolitik risklerle birlikte yönünü yukarı çeviren petrol fiyatları ise enflasyon üzerindeki risklerin halen canlı olduğunu gösteriyor.

Enflasyonun en önemli gündem maddesi olmaya devam ettiği yurt içinde, öncü veriler atılan sıkılaşma adımlarının ekonomik aktivite üzerindeki etkilerinin belirginleştiğine işaret ediyor. Öte yandan, turizm sektöründeki olumlu görünüm cari açıktaki iyileşmenin devamını sağlarken, yabancı yatırımcıların devlet iç borçlanma senetleri kanalıyla yurt içi piyasalara girişinin sürmesiyle birlikte finansman tarafında da olumlu görünümün devam ettiği gözleniyor. Eylül ayında yıllık enflasyondaki gerileme baz etkisiyle sürse de, aylık gerçekleşmeler beklentilerin ve fiyatlama davranışlarının enflasyon üzerinde halen risk unsuru olmaya devam ettiğini gösteriyor. Küresel enerji fiyatlarının seyrinin yanı sıra TCMB'nin yılın son çeyreğinde hizmet enflasyonunda öngördüğü iyileşmenin ne düzeyde gerçekleşeceği yurt içinde enflasyon görünümü açısından yakından takip edilecek. (Dünya ve Türkiye Ekonomisindeki Gelişmeler, Ekim, 2024, Türkiye İş Bankası)

Gayrimenkul Sektörü:

Türkiye de inşaat ve gayrimenkul sektörünün en önemli göstergelerden birisi olan 'konut satış' rakamlarına baktığımızda ise durum şöyledir; 2023 yılı itibarıyla, toplam 1 milyon 225 bin adet konut satılmıştır. Bu da bir önceki yıla göre satışlarda yüzde 17,5 düzeyinde bir düşüşü işaret etmektedir.
Ocak-Mart 2024 itibarıyla toplam konut satışları 279.604 adet olarak gerçekleşirken bir önceki yılın aynı dönemine göre yüze 1,3 düzeyinde cüz'i bir gerilemeyi işaret etmektedir. Aynı dönemde gerçekleşen ipotekli satışlar 27.622 olmuş bu rakamda bir önceki yılın aynı dönemine göre yüze 53'lük keskin bir düşüşü işaret etmiştir. İpotekli satışlardaki azalma konut kredi faizlerinde ve konut fiyatlarındaki artışın etkisiyle meydana gelmiş görülmektedir.
İlk el satışlarda da 2024 yılı Ocak-Mart döneminde yılında bir önceki yılın aynı dönemine göre seneye göre yüzde 5,2'lik bir yükselişle 88.256 düzeyinde gerçekleşmiştir. Birinci el konut satışlarında yapılan kampanyaların etkisi gözlenmiştir.

Konut satışları 2024'ün ikinci çeyreğinde yıllık bazda %6 gerileyerek talep koşullarındaki zayıf seyrin devam ettiğine işaret etmiştir. Söz konusu düşüş 2024'ün ilk yarısı itibarıyla da yıllık bazda %3,7 düzeyinde gerçekleşmiştir. Konut satışları Temmuz'da ise yıllık bazda %16 ile hızlı bir artış kaydetmiştir. Temmuz'da söz konusu olumlu görünümün ortaya çıkmasında İstanbul, Ankara ve İzmir'deki artışların yanı sıra Adana, Antalya ve Mersin'deki konut satışlarındaki artış da etkili olmuştur. Şubat ayından itibaren düşme eğilimine giren reel bazda konut fiyatları yılın ikinci çeyreğinde %13,1 gerilerken, söz konusu düşüş Temmuz'da 14,3 düzeyinde gerçekleşmiştir. Temmuz'da ülke genelinde nominal olarak yıllık bazda konut fiyatlarındaki en düşük artış İstanbul'da gerçekleşmiştir.

TÜİK'in düzenlediği İnşaat Sektöründe Faaliyetleri Kısıtlayan Temel Faktörler anketinin Temmuz sonuçları incelendiğinde sektör üzerindeki baskılayıcı faktörlerin etkisini artırdığı gözlenmiştir. Buna göre sektör faaliyetlerini kısıtlayan faktör yok diyenlerin oranı aylık bazda 1,5 puan azalırken; işgücü eksikliği, malzeme ve ekipman eksikliği ile finansman sorunlarından etkilenen işletmelerin oranlarında artışlar izlenmiştir. Öte yandan, talep yetersizliğinden etkilenen işletmelerin oranında Haziran'da kaydedilen 1,8 puanlık artışın ardından Temmuz'da 1 puan düşüş yaşanması talep koşullarının firmalar açısından istikrarsız bir görünüm oluşturduğuna işaret etmektedir.

Sektörde yaşanan finansman sorunlarına çözüm üretilebilmesi, kentsel dönüşüm ile konut üretiminin hızlandırılabilmesi gibi saiklerle "Gayrimenkul Yatırım Fonlarına İlişkin Esaslar Tebliği"nde değişiklik yapılmış ve söz konusu değişiklik 17 Temmuz 2024 tarihli Resmi Gazete'de yayımlanarak yürürlüğe girmiştir. Değişiklikle birlikte ağırlığı konut nitelikli bağımsız bölümlerden oluşacak projelerin de GYF kapsamına alınabilmesinin önü açılmıştır. Düzenlemeden önce GYF'lerin portföyüne arsa ve araziler ile kat mülkiyeti kurulmuş gayrimenkuller dahil edilebilmekte, ancak riskli görülmesi sebebiyle inşaat ruhsatı almamış veya henüz proje ya da hafriyat aşamasındaki gayrimenkul projeleri dahil edilememekteydi.

İnşaat Sektörü Güven Endeksi Temmuz'da 87,1 düzeyine gerileyerek art arda üçüncü ayında da düşüş kaydetmiştir. Son üç aylık dönemde inşaat faaliyetleri alt endeksinin 3,9 puan gerilemesi dikkat çekmiş, alınan kayıtlı siparişlerin mevcut düzeyi ve gelecek üç aylık dönemde toplam çalışan sayısı beklentisi alt endeksleri de sırasıyla 0,8 ve 0,9 puan düşmüştür. Gelecek üç aylık dönemde satış fiyatları beklentisi alt endeksi ise Haziran'da kaydettiği 9,6'lık hızlı gerilemenin ardından Temmuz'da 0,7 puan ile sınırlı bir artış kaydederek nispeten yatay bir seyir izlemiştir. Söz konusu göstergeler sektör temsilcilerinin önümüzdeki dönemde inşaat faaliyetlerinde ivme kaybı yaşanabileceğini beklediğine işaret etmektedir. Şubat 2024'ten itibaren yeni konut fiyatlarındaki yıllık artışın, bina inşaatı maliyetindeki yıllık artışın altında kalması önümüzdeki dönemde inşaat firmalarının kârlılığının olumsuz etkilenebileceğine işaret etmektedir.(Sektörel Güncel Gelişmeler, 2.Çeyrek, İktisadi Araştırmalar Bölümü, Türkiye İş Bankası)

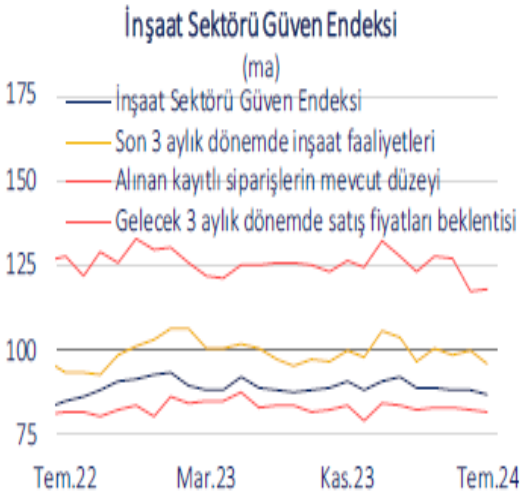

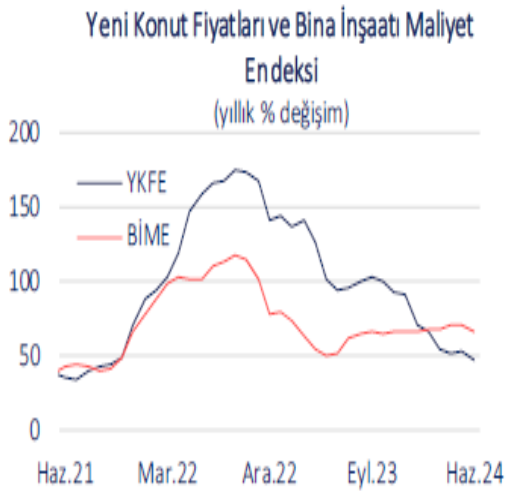

OFİS VE TİCARİ GAYRİMENKUL PİYASASI

İstanbul ofis pazarında merkezi iş alanı bölgesinde nitelikli ofis alanlarına olan güçlü talep nedeniyle, A Sınıfı ofis boşluk oranı son üç senedir her çeyrekte aralıksız düşüş eğilimini sürdürürken, 2Ç 2024'te %5,4 seviyesine gerilemiş ve bazı ofis binaları ve alt pazarlarda neredeyse tam doluluk seviyesine ulaşmıştır.
Mevcut A Sınıfı ofis arzı sabit seyrini sürdürürken, 2021'de tamamlanan Maslak Square binası dışında 2019 yılından beri ofis pazarına yeni arz girişi kaydedilmemiştir.
Sınırlı arz karşısında nitelikli ofis alanlarına olan güçlü talep ve enflasyonist ortamın etkisiyle birincil ofis kiraları daha önce tarihi rekor seviye olan 45 USD/m2/ay seviyesine tekrar ulaşmıştır.
Gerçekleşen kiralama işlemleri 2024 yılının ilk yarısında İstanbul genelinde alan bakımından %40 artış gösterirken, MİA'da gerçekleşen yeni kiralama işlemleri yaklaşık üç katına çıkmıştır. Ataşehir Kozyatağı bölgesinde ise sınırlı müsait arz nedeniyle %54 düşüş kaydedilmiştir.
İFM projesinin yakın çevresinde yer alan Ataşehir ve Kozyatağı alt pazarlarında boşluk oranı 2Ç 2024'te %1,1 olarak kaydedilmiştir. Projedeki ofis alanlarının pazara sunulmasıyla önemli bir ihtiyacı karşılaması beklenmektedir.
Pazar koşullarının orta vadede mal sahibi dostu olmaya devam etmesi beklenirken pandemi döneminde hibrit çalışma düzeni ekseninde hızlı karar alarak ofis alanlarını küçülten şirketlerin tekrar büyüme faaliyetlerinde zorlandığı gözlemlenmektedir.

Kullanıcıların yüksek erişilebilirlik sunan bölgelere yönelimi devam ederken, hazır dekorasyonlu ofis alanları inşaat maliyetlerine katlanmak istemeyen kullanıcılar tarafından yüksek talep görmeye devam etmektedir. Önümüzdeki dönemlerde kira fiyatları üzerindeki yukarı yönlü baskının devam etmesi beklenmektedir. (VS Partners Araştırma, 2Ç 2024 Gayrimenkul Pazarı Verileri)

Propin'in yayınladığı İstanbul Ofis Pazarı'nın 2024 Üçüncü Çeyrek Dönemi özet verileri aşağıda yer almaktadır.
Merkezi İş Alanı (MİA)'da A sınıfı ofis binalarındaki boşluk oranı %12,2; B sınıfı ofis binalarındaki boşluk oranı %9,7 düzeyindeydi. MİA'da kira ortalaması A sınıfı ofis binalarında 28,6 ABD Doları /m² /ay; B sınıfı ofis binalarında 14,7 ABD Doları /m² /ay olarak hesaplandı.
MİA Dışı-Avrupa'da A sınıfı ofis binalarındaki boşluk oranı %7,7; A sınıfı ofis binalarındaki kira ortalaması 14,0 ABD Doları /m² /ay olarak kaydedildi.
MİA Dışı-Asya'da A sınıfı ofis binalarındaki boşluk oranı %9,3; kira ortalaması 20,0 ABD Doları /m² /ay şeklinde kayıtlara geçti.
2024 üçüncü çeyrek dönemde en yüksek kira rakamı 54 ABD Doları /m² /ay ile MİA'da yer alan Levent'te talep edildi.

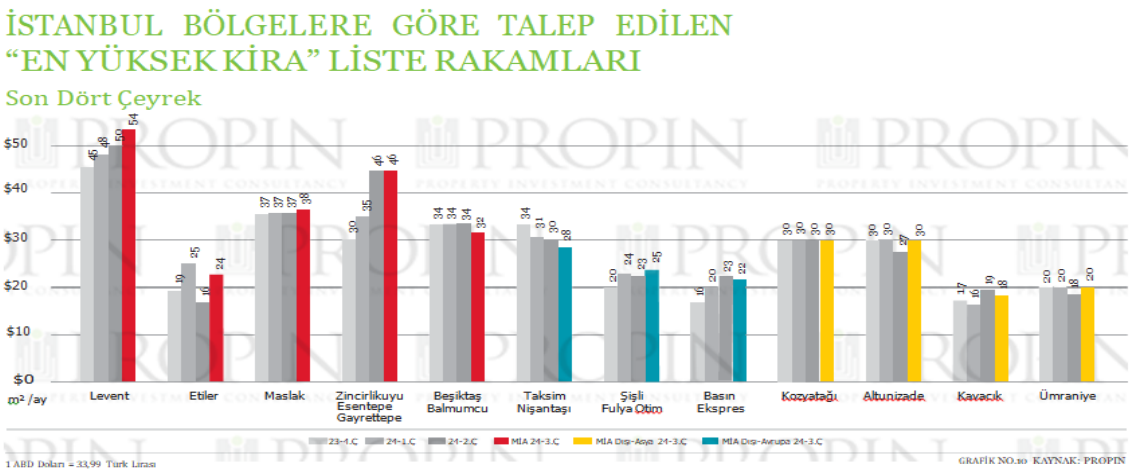

İstanbul A sınıfı ofis piyasasında; 2024 yılı üçüncü çeyreğinde, 2024 yılı ikinci çeyreğine göre ortalama kira rakamları, Türk Lirası ve Amerikan Doları bazında genel ve bölgesel ortalamalarda yükselmiştir. Aynı dönemde boşluk oranlarının genel ortalamalarda hafif de olsa düştüğünü gözlemliyoruz. Bölgesel bazda ise Maslak bölgesinde yeni bir A sınıfı ofis binası Peker Tower'ın stoka eklenmesi dolayısıyla bu bölgede boşluk oranlarında küçük bir artış gözlemliyoruz.

İstanbul genelinde; A sınıfı ofis ortalama kira rakamlarında 2024 yılının ikinci çeyreğine göre TL cinsinden artış oranı %16 seviyesinde iken 2023 yılının üçüncü çeyreğine göre ise artış oranı %50'nin üzerinde gerçekleşmiştir. MİA bölgesinde ortalama kira rakamları $41,83, Maslak bölgesinde $34,74 ve Kozyatağı/Ataşehir bölgesinde ise $29,74 olarak kaydedildi.

Arz sıkıntısı, yüksek faiz oranları ve enflasyonist baskılar, döviz kurlarındaki belirsizlikler kiraları yükseltmeye devam ediyor.

İstanbul'un her iki yakasında boşluk oranlarının azalmaya devam ettiğini görüyoruz. 2024 yılının üçüncü çeyreğinde MİA bölgesinde boşluk oranları %6,30, Kozyatağı/Ataşehir bölgesinde ise boşluk oranları %4,33 seviyelerindedir.

Kiracıların talep ettikleri nitelikte boş ofis arzı düşüş eğilimini sürdürüyor. Nitelikli ofislere olan talepteki artışa karşılık olarak arza yeterli yeni ofis stoku eklenmemesi kira fiyatlarının artmasına neden oluyor. Kira fiyatlarındaki artışların talep kısmında da yavaşlamaya neden olmaya başladığını gözlemliyoruz. (Colliers, İstanbul Ofis Görünümü, 3.Çeyrek, 2024)

957.817 Asya Stok	806,15-TL Asya Ortalama Kira (m²/ay)	23,55-USD Asya Ortalama Kira (m²/ay)	6,05% Asya Boşluk Oranı
1.633.586 Avrupa Stok	1.196,75-TL Avrupa Ortalama Kira (m²/ay)	34,90-USD Avrupa Ortalama Kira (m²/ay)	12,04% Avrupa Boşluk Oranı
2.591.403 Toplam İstanbul Stok	1.051,12-TL İstanbul Ortalama Kira (m²/ay)	30,70-USD İstanbul Ortalama Kira (m²/ay)	9,83% Toplam İstanbul Boşluk Oranı

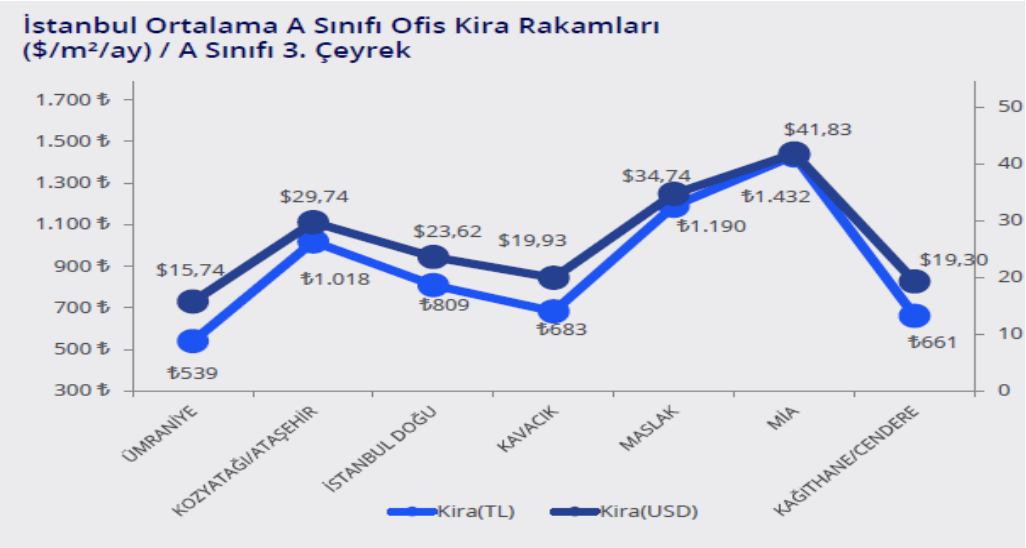

4.2 - Değerleme Hizmetini Sınırlayıcı-Kısıtlayıcı Faktörler

Değerleme hizmetini sınırlayıcı-kısıtlayıcı faktör bulunmamaktadır.

4.3 - Bilgilerin Kaynağı

Değerleme çalışmasında kullanılan bilgiler; Beşiktaş Belediyesi İmar Müdürlüğüğünde yapılan incelemeler, kısmen belgeli ve kısmen de şifahi bilgiler sonucu oluşmuştur.

4.4 - Değeri Etkileyen Faktörler

4.4.1 - Olumlu Faktörler

* Taşınmazlar oldukça merkezi bir konumda yer almaktadır.
* Prestijli proje içinde yer almaktadır.
* Kat mülkiyetlidir.
* Değerleme konusu taşınmazların site dışı kullanıma da açık olarak işletilmektedir.

4.4.2 - Olumsuz Faktörler

* Niteliği itibarı ile belirli bir alıcı kitlesine hitap etmektedir.
* Cadde ve sokak görünürlülüğü yoktur.

Bu belge 5070 sayılı **Elektronik İmza Kanunu** çerçevesinde **e-imza** ile imzalanmıştır.

5 - DEĞERLEME YÖNTEMLERİ

5.1 - Pazar Yöntemi

Bu yöntemde; değeri belirlenmek istenen taşınmaza emsal olabilecek gayrimenkullerin satış bedellerinin elde edilerek, söz konusu taşınmaz ile nitelik ve niceliklerinin karşılaştırılması yapılmaktadır. Bu konuda en önemli husus emsal gayrimenkullerin gerçek satış bedellerinin elde edilebilmesidir. Benzer özelliklere sahip gayrimenkullerden; satış tarihi itibari ile değer kaybı, kullanım alanlarına ait kıyaslama, çevre düzeni ve arsa alanlarına ilişkin düzeltmelerin yapılması gereklidir. Birim fiyat ya da toplam fiyat olarak elde edilen veriler değerlemesi yapılan taşınmaza uygulanarak değerleme bedeline ulaşılmaktadır. Ülkemizde gayrimenkul piyasasının hareketliliği ve tutarsızlığı nedeni ile sağlıklı sonuçlara ulaşabilmek için en çok bu yöntem uygulanmaktadır.

5.2 - Yeniden İnşa Etme (İkame) Maliyeti Yaklaşımı

Mevcut bir yapının aynısını yeniden inşa etmek fikri üzerine kuruludur. Gayrimenkulün değeri; değerleme tarihinde yeniden inşa etmenin maliyeti, boş arsa değeri, arazinin kullanılabilir hale getirilmesinden kaynaklanan harcamalar ve amortisman tutarından oluşmaktadır. Ana prensip olarak mevcut bir gayrimenkulün bina değerinin, hiçbir zaman yeniden inşa etme maliyetinden fazla olamayacağı kabul edilmektedir. Karşılaştırma ve maliyetlere ayırma yöntemleri kullanılmaktadır. Karşılaştırma yönteminde yeni inşa edilen bir gayrimenkulün birim maliyetleri, değerlemesi yapılan taşınmazın değerinin belirlenmesinde kullanılmaktadır. Her iki yapının olumlu/olumsuz özellikleri bulunan değer üzerinden eksiltilir/artırılır. Maliyetlere ayırma yönteminde ise değerlenen taşınmazın inşaası aşamasında kullanılan malzemeler, işçilik ve projelendirme bedelleri tek tek hesaplanır. Ortaya çıkan değerden; amortisman bedeli düşürülerek gerçek değer oluşturulur.

5.3 - Nakit Akışı (Gelir) Yaklaşımı

Değeri yalnızca elde edilecek gelire göre saptanabilen taşınmazlarda kullanılabilen bu yöntemde; taşınmazın gelecekte ortaya çıkabilecek faydalarını ve getirdiği net geliri kapitalize ederek bugünkü değeri belirlenmektedir. Bir yıllık gelirin, gelir oranına bölünmesi ya da gelir katsayısıyla çarpılması sonucu değere ulaşılma yöntemi direkt kapitalizasyon olarak adlandırılmaktadır. İndirgenmiş nakit akışı ise; götürü bedeli uygulanarak gelir modeline yansıtılması, gelirlerin kabul edilebilir bir indirgeme oranı ile bugünkü değerine getirilerek gayrimenkulün değeri saptanması olarak tanımlanmaktadır.

6 - DEĞERLEMEDE KULLANILAN YÖNTEMLER

Taşınmaza ilişkin yapılmış olan değerleme çalışmasında;
Pazar Yaklaşımı ve Gelir Yaklaşımı (Doğrudan Kapitalizasyon) yönteminden yararlanılmıştır.

6.1 - Pazar Yaklaşımı

Satılık / Kiralık Emsaller

1 Ada Emlak

Tel 0212 466 32 11

Nispetiye Caddesi üzerinde yer alan, 3 katlı, toplam 1400m² alanlı müstakil bina 420.000.000_TL bedelle satılıktır. Taşınmazın kapsamlı tadilat gerektirmektedir. Kira değerinin 1.500.000 TL olabileceği bilgisi edinilmiştir. Cadde cepheli olması nedeniyle emsal taşınmazın konum şerefiyesi daha yüksektir. Değerleme konusu taşınmazlar ise daha bakımlı durumdadırlar.

SATILIK	1400 .-M²	420.000.000 .-TL	300.000 .-TL/M²
KİRALIK	1400 .-M²	1.500.000 .-TL	1.071 .-TL/M²

2 Yalçın Emlak İstanbul

Tel 0532 404 47 83

Taşınmaza yakın konumda, Nispetiye Caddesi üzerinde yer alan, 4 bağımsız bölümden oluşan 1200m² alanlı taşınmaz 265.000.000 TL bedelle satılıktır. Taşınmazın spor salonu, gece kulübü, restoran/bar kullanımlarına uygun olduğu beyan edilmiştir. Cadde cepheli olması nedeniyle emsal taşınmazın konum şerefiyesi daha yüksektir.

SATILIK	1200 .-M²	265.000.000 .-TL	220.833 .-TL/M²

3 Platin Emlak

Tel 0533 336 60 40

Taşınmaza yakın konumda, Nispetiye Caddesi üzerinde, Nispetiye On projesinde yer alan 780m² alanlı mağaza 250.000.000 TL bedelle satılıktır. Kira değerinin 800.000 TL civarı olabileceği bilgisi edinilmiştir. Cadde cepheli olması nedeniyle emsal taşınmazın konum şerefiyesi daha yüksektir.

SATILIK	780 .-M²	250.000.000 .-TL	320.513 .-TL/M²
KİRALIK	780 .-M²	800.000 .-TL	1.026 .-TL/M²

4 Tria Proje

Tel 0531 594 99 03

Taşınmaza yakın konumda, Çamlık Mevkiinde, sokak içinde giriş +bodrum katta yer 405 m² beyan edilen işyeri 55.000.000 TL bedelle satılıktır.

SATILIK	405 .-M²	55.000.000 .-TL	135.802 .-TL/M²

5 İlgilisi

Tel 0533 773 23 40

Taşınmaza yakın konumda, Nispetiye Caddesi üzerinde yer alan 2 katlı, üst katı oto galeri, alt katı restoran kiracıları tarafından kullanılan toplam 400m² alanlı 2 adet dükkan birlikte 120.000.000_TL bedelle satılıktır. Kira değerinin 350.000 TL civarı olabileceği bilgisi edinilmiştir. Cadde cepheli olması nedeniyle emsal taşınmazın konum şerefiyesi daha yüksektir.

SATILIK	400 .-M²	120.000.000 .-TL	300.000 .-TL/M²
KİRALIK	400 .-M²	350.000 .-TL	875 .-TL/M²

6 Gold Mark Invest

Tel 0530 782 71 79

Değerleme konusu taşınmazlara yakın konumda, Levent Büyükdere Caddesi üzerinde, müşteri gizliliği nedeniyle adı tarafımızla paylaşılmayan plazanın 6. ve 7.bodrum katlarında yer alan, toplam 1200m² alanlı depo aylık 350.000 TL bedelle kiralıktır. Emsal taşınmazın konum şerefiyesi daha yüksek, kat şerefiyesi daha düşüktür. Satış değerinin 63.000.000 TL (15 yıl amortisman ile) olabileceği bilgisi edinilmiştir.

KİRALIK	1200 .-M²	350.000 .-TL	292 .-TL/M²
SATILIK	1200 .-M²	63.000.000 .-TL	52.500 .-TL/M²

7 Turyap Levent

Tel 0532 456 05 50

Değerleme konusu taşınmazlara yakın konumda, Nispetiye Caddesi üzerinde yer alan 2 katlı, toplam 900m² alanlı villa 900.000 TL bedelle kiralıktır. Ana cadde üzerinde yer alması, müstakil kullanımlı olması ve reklam kabiliyeti yüksek olması nedeniyle şerefiyesi yüksektir.

KİRALIK	900 .-M²	900.000 .-TL	1.000 .-TL/M²

8 Sam Property

Tel 0212 706 03 28

Değerleme konusu taşınmazlara yakın konumda, Küçük Bebek Caddesi üzerinde yer alan 165m² alanlı, sokaktan doğrudan girişi, ön ve arka bahçesi olarak dükkan/ofis kullanımına uygun taşınmaz 150.000 TL bedelle kiralıktır. Küçük alanlı ve cadde cepheli olması nedeniyle şerefiyesi yüksektir.

KİRALIK	165 .-M²	150.000 .-TL	909 .-TL/M²

9 Ekeroğlu Emlak

Tel 0212 358 27 33

Değerleme konusu taşınmazlara yakın konumda, sokak içinde 1.katta yer alan, 160m² alanlı, ofis kullanımına uygun taşınmaz 85.000 TL bedelle kiralıktır. Konum şerefiyesi benzerdir. Değerleme konusu taşınmaz prestijli bir projede yer almakla birlikte, daha büyük alanlıdır.

KİRALIK	160 .-M²	85.000 .-TL	531 .-TL/M²

10 Arman Gayrimenkul

Tel 0212 280 14 85

Değerleme konusu taşınmazlara yakın konumda, Nispetiye Caddesi üzerinde 1.katta yer alan, 280m² alanlı ofis 145.000 TL bedelle kiralıktır. Cadde cepheli ve küçük alanlı olması nedeniyle emsal taşınmazın birim değeri daha yüksektir.

KİRALIK	280 .-M²	145.000 .-TL	518 .-TL/M²

Emsal Krokisi

6.1.1 - Emsallerin Değerlendirilmesi

Bölgeden elde edilen emsallerin değerlemesi yapılan taşınmazın özelliklerine bağlı olarak analizi yapılırken aşağıdaki bulunan karşılaştırma tablosu kullanılmıştır. Bu tablonun öncelikli amacı değerleme sırasında bölgeden edinilen emsallerin değerlemesi yapılan taşınmaz/taşınmazlara göre durumlarını karşılaştırmaktır. Bu analizde emsal taşınmaz "iyi/küçük" olarak belirtilmişken (-) düzeltme, "kötü/büyük" olarak belirtilmişken (+) düzeltme yapılmaktadır. Emsallerin her birinin taşınmazlara göre farklılıkları olacağından bu oranlarda da farklılıklar oluşabilmektedir. Düzenlenmiş olan karşılaştırma tablosundaki oranların karşılıkları aşağıdaki tabloda gösterilmiştir. Örneğin, emsal taşınmazın alanı değerlemesi yapılan taşınmazın alanından daha büyük ise alana ilişkin yapılacak düzeltme (+) yönde olmaktadır. Düzeltme oranı öngörülürken de yine alan özellikleri karşılaştırılmış ve mesleki deneyimler, şirketimizdeki diğer veriler, sektör araştırmaları ve elde edilen tüm veriler sonucu oluşan tüm unsurlar dikkate alınarak düzeltme oranı takdirinde bulunulmaktadır

		ORAN ARALIĞI
ÇOK KÖTÜ	ÇOK BÜYÜK	15%
KÖTÜ	BÜYÜK	11% - 20%
ORTA KÖTÜ	ORTA BÜYÜK	1% - 10%
BENZER	BENZER	0%
ORTA İYİ	ORTA KÜÇÜK	-10% - (-1%)
İYİ	KÜÇÜK	-20% - (-11%)
ÇOK İYİ	ÇOK KÜÇÜK	-20% üzeri

SATILIK EMSALLER KARŞILAŞTIRMA TABLOSU (17 NOLU B.B.)						
BİLGİ	DEĞERLEME KONUSU TAŞINMAZ	EMSAL (1)	EMSAL (2)	EMSAL (3)	EMSAL (4)	EMSAL (5)
SATIŞ FİYATI SATIŞ TARİHİ ZAMAN DÜZELTMESİ		420.000.000 SATILIK 0%	265.000.000 SATILIK 0%	250.000.000 SATILIK 0%	55.000.000 SATILIK 0%	120.000.000 SATILIK 0%
ALAN BİRİM M² DEĞERİ ALANA İLİŞKİN DÜZELTME	8.584,68	1.400 300.000 -20%	1.200 220.833 -20%	780 320.513 -25%	405 135.802 -25%	400 300.000 -25%
CEPHE CEPHEYE İLİŞKİN DÜZELTME		Cadde -20%	Cadde -20%	Cadde -20%	Sokak 0%	Cadde -20%
MANZARA MANZARAYA İLİŞKİN DÜZELTME		0%	0%	0%	0%	0%
KONUM KONUMA İLİŞKİN DÜZELTME		-20%	-10%	-20%	0%	-20%
DİĞER BİLGİLER DİĞER BİLGİLERE İLİŞKİN DÜZELTME		0%	0%	0%	0%	0%
PAZARLAMA PAYINA İLİŞKİN DÜZELTME		-15%	-15%	-15%	-15%	-15%
TOPLAM DÜZELTME		-75%	-65%	-80%	-40%	-80%
DUZELTILMIŞ DEĞER	**71580**	**75.000**	**77.292**	**64.103**	**81.481**	**60.000**

Elde edilen emsaller alansal olarak 17 numaralı bağımsız bölüme daha benzer olmasından dolayı emsal karşılaştırma tablosu 17 numaralı bağımsız bölüm esas alınarak hazırlanmış, 16 numaralı bağımsız bölümün değeri diğer bağımsız bölüme göre indirgenerek takdir edilmiştir. Taşınmaza yakın özellik gösteren 5 adet emsal seçilmiş olup, konum, cephe, alan vb. özelliklerin +- yanları karşılaştırılarak paçal alan üzerinden birim m² değeri öngörülmüştür. Değerleme konusu iki adet taşınmazın Pazar yaklaşımına göre değer tablosu aşağıdaki gibidir.

Bağımsız Bölüm	Katı	Niteliği	Brüt Alanı	Birim M² Değeri	Taşınmazın Yuvarlatılmış Değeri
16	Zemin	Dinlenme Tesisi ve Spor Salonu	5.930,44 m²	59.650 TL/m²	353.750.000 TL
17	Zemin	Spor Merkezi	814,79 m²	71.580 TL/m²	58.320.000 TL
TOPLAM			**6.745,23 m²**		**412.070.000 TL**

KİRALIK EMSALLER KARŞILAŞTIRMA TABLOSU (17 NOLU B.B.)						
BİLGİ	DEĞERLEME KONUSU TAŞINMAZ	EMSAL (5)	EMSAL (6)	EMSAL (8)	EMSAL (9)	EMSAL (10)
SATIŞ FİYATI SATIŞ TARİHİ ZAMAN DÜZELTMESİ		350.000 KİRALIK 0%	350.000 KİRALIK 0%	150.000 KİRALIK 0%	85.000 KİRALIK 0%	145.000 KİRALIK 0%
ALAN BİRİM M² DEĞERİ ALANA İLİŞKİN DÜZELTME	8.584,68	400 875 -25%	1.200 292 -20%	165 909 -25%	160 531 -25%	280 518 -25%
CEPHE CEPHEYE İLİŞKİN DÜZELTME		Cadde -20%	Cadde -20%	Cadde 0%	Sokak 0%	Sokak 0%
MANZARA MANZARAYA İLİŞKİN DÜZELTME		0%	0%	0%	0%	0%
KONUM KONUMA İLİŞKİN DÜZELTME		-20%	10%	-15%	0%	0%
DİĞER BİLGİLER DİĞER BİLGİLERE İLİŞKİN DÜZELTME		0%	0%	0%	0%	0%
PAZARLAMA PAYINA İLİŞKİN DÜZELTME		-10%	-10%	-12%	-11%	-10%
TOPLAM DÜZELTME		-75%	-40%	-52%	-36%	-35%
DÜZELTİLMİŞ DEĞER	**300**	**219**	**175**	**436**	**340**	**337**

6.2 - Yeniden İnşa Etme (İkame) Maliyeti Yaklaşımı

Bölgede benzer özellikte ve yapılaşma şartlarında satılık ve/veya kiralık arsa emsali bulunmamış olması ve parsel üzerindeki yapının inşasının tamamlanmış, iskanlı ve kat mülkiyetli olduğundan bu yöntem kullanılmamıştır.

6.3 - Gelir İndirgeme Yaklaşımı (Doğrudan Kapitalizasyon Yöntemi)

Doğrudan kapitalizasyon yöntemi; bir mülkün bir yıllık net kira getirisini bu yöntem yeni bir yatırımcı açısıından gelir üreten mülkün piyasa değerini analiz eder. Mülklerin satış değerleri ile kiraları arasındaki ilişkiyi ifade eder.
Bu analizde "Taşınmaz Değeri = Yıllık Net Gelir (NOİ) / kapitalizasyon Oranı " formülünden yararlanılır. kapitalizasyon oranı; Belirli bir kiralama dönemi sonrasındaki kira gelirlerinin “kapitalize” edildiği orandır. Bu oran ile elde edilen değer aynı zamanda söz konusu gayrimenkulun o yıldaki “piyasa satış” değerini de gösterir. Bu çalışmada bölgeden elde edilen veriler doğrultusunda aşağıdaki tabloda görüldüğü üzere kapitalizasyon oranının taşınmazların özelliklerine değiştiği görülmüştür.

6.3.1 - Doğrudan Kapitalizasyon Yöntemine Göre Taşınmazın Değeri

Yukarıda belirtilen emsaller incelenerek aşağıdaki tabloda belirtilen sonuçlara ulaşılmıştır. Emsallerin pazarlık paylarının bulunması, elde edilebilen bilgilerin beyana dayalı bilgiler olması, konumları ve diğer özellikleri de göz önünde bulundurulduğunda bölgede kapitalizasyon oranının %3,5-%6,6 aralığında olduğu gözlemlenmiştir. Dükkan nitelikli taşınmazlar için kapitalizasyon oranı ortalama %5 olduğu görülmüş olup, taşınmazların dinlenme tesisi ve spor merkezi nitelikli olması dikkate alınarak kapitalizasyon oranı %5 olarak kabul edilmiştir.

Emsal Sıra Numarası	Alan (m²)	Aylık Kira Değeri (TL)	Yıllık Kira Değeri (TL)	Satış Değeri (TL)	Kapitalizasyon Oranı (%)
Emsal 1	1400	1.500.000	18.000.000	420.000.000	4,29%
Emsal 3	780	800.000	9.600.000	250.000.000	3,84%
Emsal 5	400	350.000	4.200.000	120.000.000	3,50%
Emsal 6	1200	350.000	4.200.000	63.000.000	6,67%

6.3.2 - Doğrudan Kapitalizasyon Yöntemine Göre Taşınmazın Değeri

Bölgede yapılan incelemeler ve elde edilen verilere istinaden değerleme konusu bağımsız bölüme ilişkin öngörülen aylık toplam net kira geliri ve yıllık net kira geliri aşağıdaki şekilde hesaplanmıştır.

Bağ. Böl. No	Brüt Alan (m²)	Kira Birim M² Değeri	Aylık Kira Değeri (TL)	Yıllık Kira Değeri (TL)	Kap. Oranı	Taşınmazın Değeri
16	5.930,44 m²	250	1.483.000 TL	17.796.000 TL	5,00%	355.920.000 TL
17	814,79 m²	300	244.000 TL	2.928.000 TL	5,00%	58.560.000 TL
TOPLAM	6.745,23 m²		1.727.000 TL	20.724.000 TL		414.480.000 TL

6.4 - En Etkin ve Verimli Kullanım Analizi

Uluslararası Değerleme Standartlarında, En Verimli ve En İyi Kullanım şu şekilde tanımlanır:
Bir mülkün fiziki olarak mümkün, finansal olarak gerçekleştirilebilir olan, yasalarca izin verilen ve değerlemesi yapılan mülkü en yüksek değerine ulaştıran en olası kullanımıdır.

Belirli bir arazi parselinin en etkin ve verimli kullanımı, mülk sahibi, geliştirici veya değerleme uzmanı tarafından saptanmaz; en etkin ve verimli kullanım daha çok mülkün konumlandığı piyasa içindeki rekabetçi güçler tarafından şekillendirilir. Dolayısıyla, en etkin ve verimli kullanım analiz ve yorumu ekonomik bir inceleme ve konu mülke odaklanmış bir finansal analizidir.
Yapılandırılmış mülkün en etkin ve verimli kullanımı, arazinin boşmuş gibi değerlendirildiği en etkin ve verimli kullanımı analizi sonucunda ortaya çıkan ideal yapılanmanın ışığında, yapılandırılmış mülkün kullanımıyla ilgilidir. Yapılandırılmış mülkün en etkin ve verimli kullanımı, mevcut kullanımın devamı olabileceği gibi, mülkün yenileme, genişletme, kullanım alanının küçültülmesi, kullanımın değiştirilmesi veya geliştirilmesi alternatiflerinden ortaya çıkabilir. Mevcut kullanımın devamının, en etkin ve verimli kullanım olduğu durumda, değerleme uzmanının alternatif kullanımlar için harcama ya da getiri oranlarını incelemesi gerekmemektedir.

Taşınmazların konumu, büyüklüğü mimari projesi ve yasal mevzuatın izin verdiği ölçüde yapılaşmış olması nedeni ile mevcut kullanımlarının en etkin ve verimli kullanım olabileceği kanaatine varılmıştır.

6.5 - Verilerin Değerlendirilmesi

Pazar Yaklaşımı Yöntemine göre;	
2 ADET TAŞINMAZIN TOPLAM DEĞERİ (.-TL)	**412.070.000 TL**

Doğrudan Kapitalizasyon yaklaşımına göre;	
2 ADET TAŞINMAZIN TOPLAM DEĞERİ (.-TL)	**414.480.000 TL**

6.5.1 - Farklı Değerleme Metotlarının ve Analiz Sonuçlarının Uyumlaştırılması ve Bu Amaçla İzlenen Yöntemin ve Nedenlerinin Açıklaması

Sermaye Piyasası Kurulu'nun 01.02.2017 tarih Seri III-62.1 sayılı "Sermaye Piyasasında Değerleme Standartları Hakkında Tebliğ"i doğrultusunda Uluslararası Değerleme Standartları UDS 105 Değerleme Yaklaşımı ve Yöntemleri Madde 10.4'e göre "Değerleme çalışmasında yer alan bilgiler ve şartlar dikkate alındığında, özellikle tek bir yöntemin doğruluğuna ve güvenilirliğine yüksek seviyede itimat duyulduğu hallerde, değerlemeyi gerçekleştirenlerin bir varlığın değerlemesi için birden fazla değerleme yöntemi kullanması gerekmez. Ancak, değerlemeyi gerçekleştirenin çeşitli yaklaşım ve yöntemleri kullanmayı da göz önünde bulundurması gerekli görülmekte olup, özellikle tek bir yöntem ile güvenilir bir karar verilebilmesi için yeterli bulguya dayalı veya gözlemlenebilen girdinin mevcut olmadığı hallerde, bir değerin belirlenebilmesi amacıyla birden fazla değerleme yaklaşımı veya yöntemi gerekli görülüp kullanılabilir. Birden fazla değerleme yaklaşımı veya yönteminin, hatta tek bir yaklaşım dahilinde birden fazla yöntemin kullanıldığı hallerde, söz konusu farklı yaklaşım veya yöntemlere dayalı değer takdirinin makul olması ve birbirinden farklı değerlerin, ortalama alınmaksızın, analiz edilmek ve gerekçeleri belirtilmek suretiyle tek bir sonuca ulaştırılma sürecinin değerlemeyi gerçekleştiren tarafından raporda açıklanması gerekli görülmektedir." denilmektedir.
Aynı tebliğin 10.6. maddesinde ise " Farklı yaklaşım veya yöntemler uygulanıp birbirinden oldukça uzak sonuçların elde edilmesi halinde, bunların basitçe ağırlıklandırılması genel olarak uygun bulunmadığından, değerlemeyi gerçekleştirenin belirlenen değerlerin neden bu kadar farklı olduğunun anlaşılabilmesine yönelik birtakım prosedürler yürütmesi gerekli görülmektedir. Bu durumlarda, değerlemeyi gerçekleştirenin, değerin yaklaşımlardan/yöntemlerden biriyle daha iyi ve daha güvenilir olarak belirlenip belirlenmediğini tespit etmek amacıyla, 10.3. nolu maddede yer verilen kılavuz hükümleri tekrar değerlendirmesi gerekli görülmektedir." denmektedir.

Değerleme konusu taşınmazların değer tespiti yapılırken iki farklı yöntem kullanılmıştır. Bulunan iki değerin birbirinden farklı olduğu görülmektedir. Taşınmazların gelir getiren mülk olmaı dikkate alınarak nihai değer olarak Gelir Yaklaşımı Yönteminden bulunan değer takdir edilmiştir.

6.5.2 - Müşterek veya Bölünmüş Kısımların Değerleme Analizi

Değerleme konusu projenin bulunduğu bölgede bulunan dükkan birim m² değerlerinin taşınmazlaırn tip, alan, bulundukları bölge vb. özelliklere bağlı olarak değiştiği gözlemlenmiştir.
Yapılan araştırmalar ve incelemeler sonucu elde edilen emsallerin karşılaştırılması sonucu söz konusu taşınmazların tamamlanmış durumdaki değerleri için her birinin nitelikleri dikkate alınarak birim m² değerleri takdir edilmiştir.

6.5.3 - Hasılat Paylaşımı veya Kat Karşılığı Yöntemi ile Yapılacak Projelerde, Emsal Pay Oranları

Değerleme konusu taşınmaz için düzenlenmiş herhangi bir hasılat paylaşımı veya kat karşılığı sözleşmesi tarafımıza ibraz edilmemiş olup, değerlemede hasılat veya kat karşılığı yöntemi kullanılmamıştır.

6.5.4 - Gayrimenkul ve Buna Bağlı Hakların Hukuki Durumunun Analizi

Değerleme çalışması kapsamında yapılan incelemelerde, taşınmazın tamamı dikkate alındığında hukuki durumlarında risk oluşturabilecek herhangi bir kayda rastlanmamıştır.

6.5.5 - Yasal Gereklerin Yerine Getirilip Getirilmediği ve Mevzuat Uyarınca Alınması Gereken İzin ve Belgelerin Tam ve Eksiksiz Olarak Mevcut Olup Olmadığı Hakkında Görüş

Yapılan incelemeye göre yasal gereklerin yerine getirildiği mevzuat uyarınca alınması gereken izin ve belgelerin tam ve eksiksiz olarak mevcut olduğu görülmüştür. Taşınmazların inşaatı tamamlanmış yapı kullanma izin belgesini almış, cins tashihi yapılmıştır.

6.5.6 - Kira Değeri Analizi

Taşınmazlar için kira emsalleri araştırılmış olup bölgedeki ticari emsallerin genel olarak konut altı dükkan şeklinde olduğu gözlemlenmiştir. Değerleme konusu taşınmazlar ise ticari imarlı parselde yer almakta olup, bütün olarak ticari kullanımlı bir binada yer almaktadırlar. Emsal karşılaştırmada bu durum da dikkate alınmış olup taşınmazlar için aylık kira birim değerleri aşağıdaki gibi öngörülmüştür.

Bağ. Böl. No	Brüt Alan (m²)	Kira Birim M² Değeri	Aylık Kira Değeri (TL)	Yıllık Kira Değeri (TL)
16	5.930,44 m²	250,00	1.483.000 TL	17.796.000 TL
17	814,79 m²	300,00	244.000 TL	2.928.000 TL
TOP.	6.745,23 m²		1.727.000 TL	20.724.000 TL

6.5.7 - Değerleme Konusu Arsa veya Arazi İse, Alımından İtibaren Beş Yıl Geçmesine Rağmen Üzerinde Proje Geliştirilmesine Yönelik Herhangi Bir Tasarrufta Bulunup Bulunulmadığına Dair Bilgi

Değerleme konusu taşınmazlar "Dinlenme Tesisi ve Spor Merkezi" niteliklidir.

6.5.8 - Değerleme Konusu Üst Hakkı veya Devremülk İse, Hakkı ve Devre Mülk Hakkının Devredilebilmesine İlişkin Olarak Bu Hakların Doğrudan Sözleşmelere Özel Kanun Hükümlerinden Kaynaklananlar Hariç Herhangi Bir Sınırlama Olup Olmadığı Hakkında Bilgi

Değerleme konusu taşınmazlar kat mülkiyetli ve tüm hisseleri Şirkete ait olduğundan bu kapsam dışındadır.

6.5.9 - Değerlemesi Yapılan Gayrimenkulün, Gayrimenkul Projesinin veya Gayrimenkule Bağlı Hak ve Faydaların, Gayrimenkul Yatırım Ortaklıkları Portföyüne Alınmasında Sermaye Piyasası Mevzuatı Çerçevesinde, Bir Engel Olup Olmadığı Hakkında Görüş İle Gayrimenkullerin Tapudaki Niteliğinin, Fiili Kullanım Şeklinin Ve Portföye Dâhil Edilme Niteliğinin Birbiriyle Uyumlu Olup Olmadığı Hakkında Görüş

Rapora konu taşınmazların Takyidat Bilgileri ve Gayrimenkulün Hukuki Analizi, İmar Bilgileri ve Gayrimenkulün Hukuki Analizi, Taşınmazın Mevcut ve Yasal Durumuna İlişkin Görüş başlıklarında açıklanan incelemelerde aşağıdaki sonuçlara ulaşılmıştır.

İmar bilgilerinde yapılan incelemede; Gayrimenkul Yatırım Ortaklığına İlişkin Esaslar Tebliği'nin 22. maddesinin (b) bendinde "Değişik:RG-2/1/2019-30643) Portföylerine alınacak her türlü bina ve benzeri yapılara ilişkin olarak yapı kullanma izninin alınmış ve kat mülkiyetinin tesis edilmiş olması zorunludur. Ancak, mülkiyeti tek başına ya da başka kişilerle birlikte ortaklığa ait olan otel, alışveriş merkezi, iş merkezi, hastane, ticari depo, fabrika, ofis binası ve şube gibi yapıların, tamamının veya bölümlerinin yalnızca kira geliri elde etme amacıyla kullanılması halinde, anılan yapıya ilişkin olarak yapı kullanma izninin alınması ve tapu senedinde belirtilen niteliğinin taşınmazın mevcut durumuna uygun olması yeterli kabul edilir. Ayrıca, 3/5/1985 tarihli ve 3194 sayılı İmar Kanununun geçici 16 ncı maddesi kapsamında yapı kayıt belgesi alınmış olması, bu fıkrada yer alan yapı kullanma izninin alınmış olması şartının yerine getirilmesi için yeterli kabul edilir". denmektedir. Taşınmazın yapı kullanım izin belgesinin bulunması ve tapu senedinde belirtilen nitelik ile mevcut durumunun uygun olduğu tespit edilmiştir.
Bu kapsamda söz konusu taşınmazın “BİNA" olarak gayrimenkul yatırım ortaklığı portföyünde bulunmasında bir sakınca bulunmadığı kanaatine varılmıştır.

Mülkiyet bilgilerinde yapılan incelemede; Tebliğ’in 22-1-c maddesinde “Portföylerine ancak üzerinde ipotek bulunmayan veya gayrimenkulün değerini doğrudan ve önemli ölçüde etkileyecek nitelikte herhangi bir takyidat şerhi olmayan gayrimenkuller ile gayrimenkule dayalı haklar dahil edilebilir. Bu hususta 30 uncu madde hükümleri saklıdır.” denilmektedir. Tebliğ’in 30. maddesinde “Kat karşılığı ve hasılat paylaşımı yapılan projelerde, projenin gerçekleştirileceği arsaların sahiplerince ortaklığa, bedelsiz veya düşük bedel karşılığı ortaklık lehine üst hakkı tesis edilmesi veya arsanın devredilmesi halinde, projenin teminatı olarak arsa sahibi lehine ortaklık portföyünde bulunan gayrimenkuller üzerine ipotek veya diğer sınırlı ayni haklar tesis edilmesi mümkündür. Ayrıca gayrimenkullerin, gayrimenkul projelerinin ve gayrimenkule dayalı hakların satın alınması sırasında yalnızca bu işlemlerin finansmanına ilişkin olarak ya da yatırımlar için kredi temini amacıyla portföydeki varlıklar üzerinde ipotek, rehin ve diğer sınırlı ayni haklar tesis edilebilir.” denilmektedir. Taşınmazlara dair takyidat kayıtları incelendiğinde portföye alınmasını olumsuz etkileyecek herhangi bir takyidat bulunmadığı görülmüştür.

Bu kapsamda söz konusu taşınmazın “BİNA" olarak gayrimenkul yatırım ortaklığı portföyünde bulunmasında bir sakınca bulunmadığı kanaatine varılmıştır

7 - SONUÇ

7.1 - Sorumlu Değerleme Uzmanının Sonuç Cümlesi

Değerleme uzmanının raporda belirttiği tüm analiz, çalışma ve hususlara katılıyorum.

7.2 - Nihai Değer Takdiri

Rapor konusu taşınmazın değerinin belirlenmesi aşamasında; yerinde yapılan incelemesi, konumu, çevrede yapılan piyasa araştırmaları, günümüz gayrimenkul piyasası koşulları dikkate alınmıştır.
Bu bilgiler doğrultusunda; rapor konusu taşınmazların toplam değeri için ;

26.12.2024 tarihli toplam değeri için ;

414.480.000 .-TL

(Dört Yüz On Dört Milyon Dört Yüz Seksen Bin TürkLirası)

Katma Değer Vergisi dahil toplam değeri için;

497.376.000 .-TL

kıymet takdir edilmiştir.

Değerleme Uzmanı	Değerleme Uzmanı	Sorumlu Değerleme Uzmanı
Çiğdem HATACIKOĞLU	Ş.Seda YÜCEL KARAGÖZ	Eren KURT
SPK Lisans No: 411409	SPK Lisans No: 405453	SPK Lisans No: 402003

* Bu rapor inceleme yapıldığı tarihteki mevcut bulguları yansıtmaktadır.
* Yazı ile belirtilen değere KDV (Katma Değer Vergisi) dahil değildir.
* KDV oranları güncel mevzuat kapsamında dikkate alınmıştır.
* Vergi Kanunlarının Katma Deger Vergisine ilişkin muafiyet, istisna ve vergi oranına ilişkin özel hükümleri dikkate alınmamıstır.
* Bu rapor, talep eden kurum dışında başka bir kurum ya da kişi tarafından kullanılamaz.
* Bu rapor, hiçbir koşulda talep eden kurum ve kişi dışında 3.şahışlara verilemez. Değerleme kuruluşunun yazılı onayı olmaksızın herhangi bir şekilde raporun tamamen veya kısmen yayınlanması, raporun veya raporda yer alan değerleme rakamlarının ya da değerleme faaliyetinde bulunan personelin adlarının veya mesleki niteliklerinin referans verilmesi yasaktır.